

BENEFICIO DESPUÉS DE IMPUESTOS
103,9 MILLONES DE EUROS

+0,2% (pro-forma con GNL Quintero por Puesta en Equivalencia)

Principales magnitudes

Cuenta de resultados Enero-Marzo 2019 (€M)	1T ¹ 2018	1T ² 2019	Pro-forma GNL Quintero por puesta en equivalencia		
			1T 2018	1T 2019	Var % 2019/2018
Ingresos totales	342,2	309,8	300,5	278,2	-7,4%
EBITDA	274,3	251,5	245,9	229,9	-6,5%
EBIT	172,4	168,7	154,7	155,0	+0,2%
Beneficio después de impuestos	103,9	103,9	103,7	103,9	+0,2%

(1) GNL Quintero contabilizado por integración global
(2) GNL Quintero contabilizado por Integración global hasta febrero 2019 y por puesta en equivalencia desde marzo.
Proforma: datos pro-forma asumiendo la consolidación de GNL Quintero por puesta en equivalencia desde el 01/01/2018 a 31/03/2018 y desde el 01/01/2019 a 31/03/2019

Balance y ratios de apalancamiento	Dic. 2018 Pro-forma	Mar. 2019 Pro-forma	Mar. 2019 Real ²
Deuda Neta (€M)	3.630	4.407	4.407
Deuda Neta/EBITDA (1)	3,8	4,7x	4,2x
FFO/Deuda Neta	20,0%	16,4%	18,1%
Coste neto de la deuda	2,0%	2,1%	2,4%

(1) EBITDA ajustado por los dividendos obtenidos de las participadas.
(2) GNL Quintero contabilizado por Integración global hasta febrero 2019 y por puesta en equivalencia desde marzo.
Proforma: datos pro-forma asumiendo la consolidación de GNL Quintero por puesta en equivalencia desde el 01/01/2018 a 31/03/2018 y desde el 01/01/2019 a 31/03/2019

Cash flow e inversiones Enero-Marzo 2019 (€M)	1T ¹ 2018	1T ² 2019	Pro-forma GNL Quintero por puesta en equivalencia		
			1T 2018	1T 2019	Var % 2019/18
FFO	207,5	201,8	197,7	197,4	-0,2%
Dividendos recibidos de participadas	10,2	26,5	13,7	26,5	93,1%
Inversiones netas	42,4	632,0	-40,6	-630,5	-

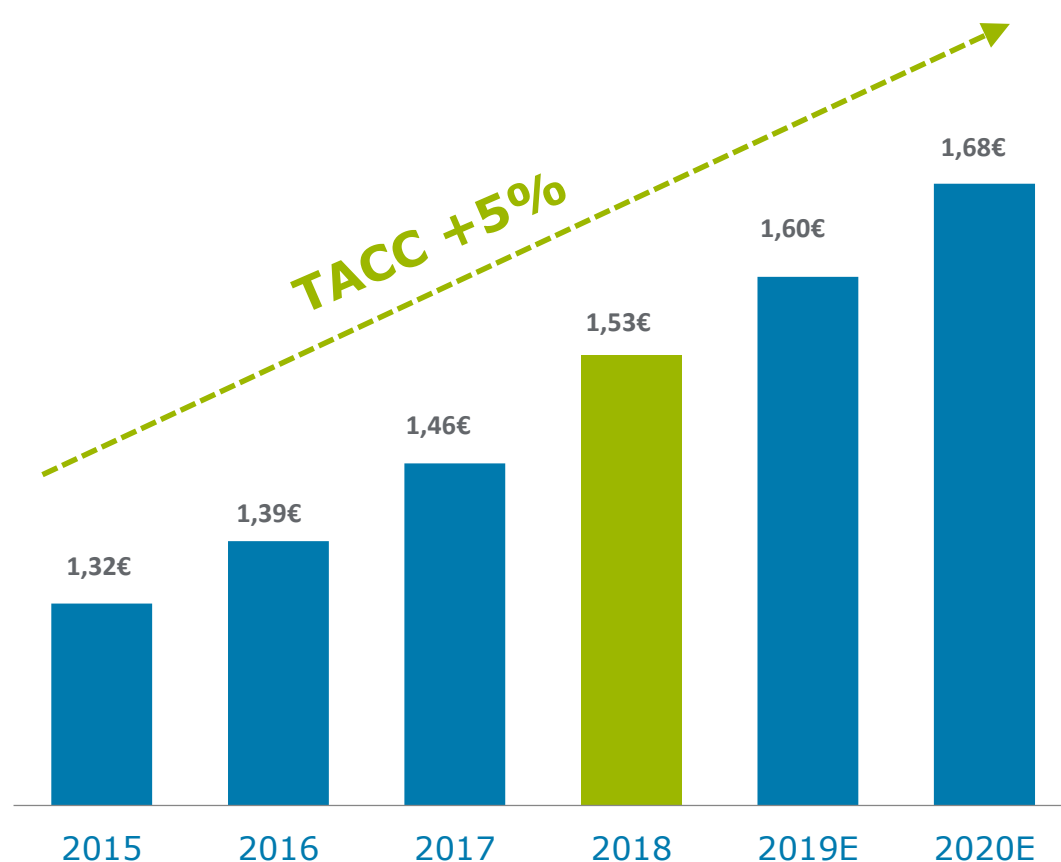
(1) GNL Quintero contabilizado por integración global
(2) GNL Quintero contabilizado por Integración global hasta febrero 2019 y por puesta en equivalencia desde marzo.
Proforma: datos pro-forma asumiendo la consolidación de GNL Quintero por puesta en equivalencia desde el 01/01/2018 a 31/03/2018 y desde el 01/01/2019 a 31/03/2019

Resultados obtenidos en línea con presupuesto y consenso de mercado.

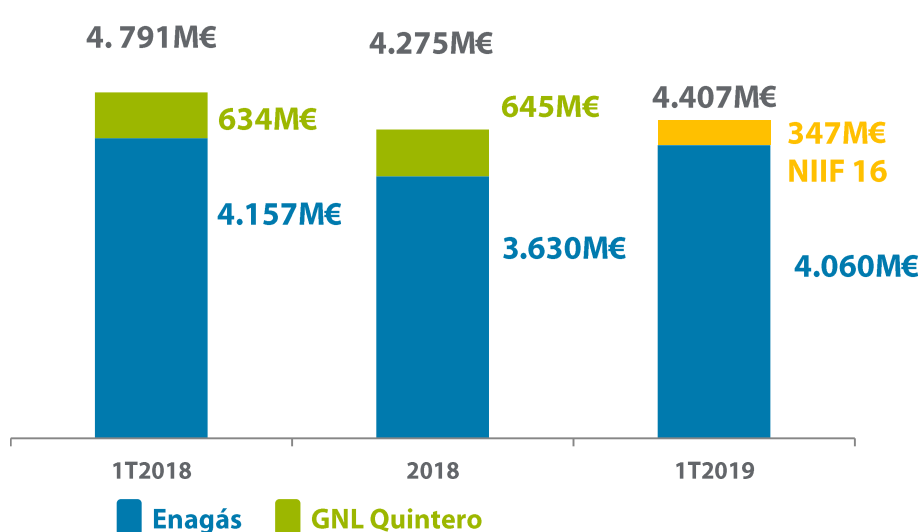
Dividendo

La fortaleza financiera de la compañía garantiza nuestro compromiso de crecimiento de dividendos +5% TACC 2016-2020. Así, con fecha de 29 de Marzo 2019, Enagás aprobó en la Junta General de Accionistas el dividendo del año 2018 por importe de 1,53€ brutos/acción.

Política de dividendos



Evolución Deuda Neta

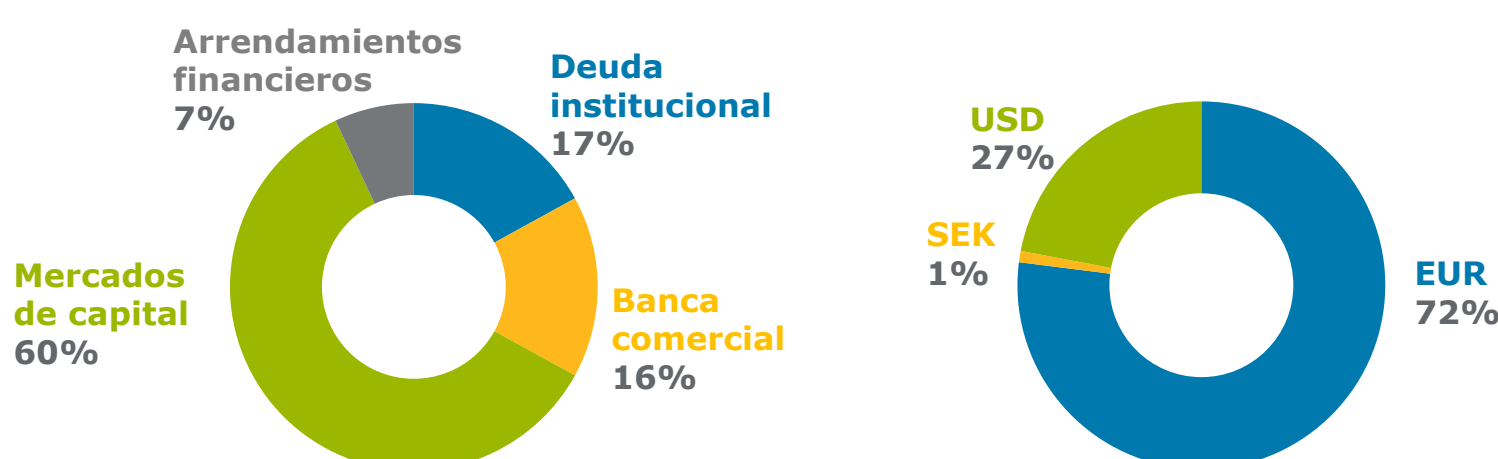


Apalancamiento y liquidez

	Pro-forma GNL Quintero por puesta en equivalencia			
	1T2018	2018	1T2019	1T2019 ¹
Deuda neta (*)	4.157M€	3.630M€	4.407M€	4.407M€
Deuda neta/EBITDA ajustado(**)	4,2x	3,8x	4,7x	4,2x
FFO/Deuda neta	18,1%	20,0%	16,4%	18,1%
Coste neto de la deuda	1,9%	2,0%	2,1%	2,4%
Liquidez	2.309M€	2.467M€	2.417M€	2.417M€

(1) Incluye la consolidación global de dos meses de GNL Quintero
 (*) 2018 Deuda Neta Stand alone
 (**) EBITDA ajustado por los dividendos recibidos de las sociedades participadas

Tipología de deuda neta



- La sólida situación financiera de Enagás sigue siendo una de nuestras fortalezas
- Deuda a tipo fijo superior al 80%
- Sin vencimientos significativos hasta 2022

Sostenibilidad

Enagás mantiene su liderazgo en los principales índices de sostenibilidad

Enagás ha renovado su presencia por undécimo año consecutivo en el índice Dow Jones Sustainability Index (DJSI) y es líder mundial del sector Oil & Gas Storage & Transportation. Distinciones Gold Class e Industry mover 2019



La compañía ha sido reconfirmada como constituyente del Ethibel Sustainability Index (ESI) Excellence Europe desde 04/03/2019.



Enagás mantiene su presencia en el resto de índices de sostenibilidad



Enagás ha sido reconocida por su modelo de gestión de personas e igualdad de género



El Informe Anual 2018 de Enagás cumple con la Ley 11/2018 de información no financiera y diversidad, está elaborado siguiendo los principios de Reporte Integrado e incluye nuestra contribución a los Objetivos de Desarrollo Sostenible (ODS).



Conclusiones primer trimestre 2019

- Sólida generación de flujos de caja, cash flow operativo +18,4%
- La contribución de sociedades participadas supone el 24,9% del beneficio neto.
- La demanda de gas natural a fecha 10 de Abril de 2019 ha crecido un +4,0%
- Deuda neta a tipo fijo superior al 80%, sin vencimientos de deuda significativos hasta 2022
- La alianza con Blackstone y GIC en la adquisición de una participación en la compañía americana Tallgrass Energy, es una transacción estratégica en nuestro core business, que refuerza la sostenibilidad del dividendo en el medio y largo plazo
- Enagás apuesta por el desarrollo de energías renovables no eléctricas como nuevas soluciones energéticas claves en el proceso de descarbonización.