



**Informe de Seguimiento de
cuentas GTS / GTS Accounts
Tracking Report**

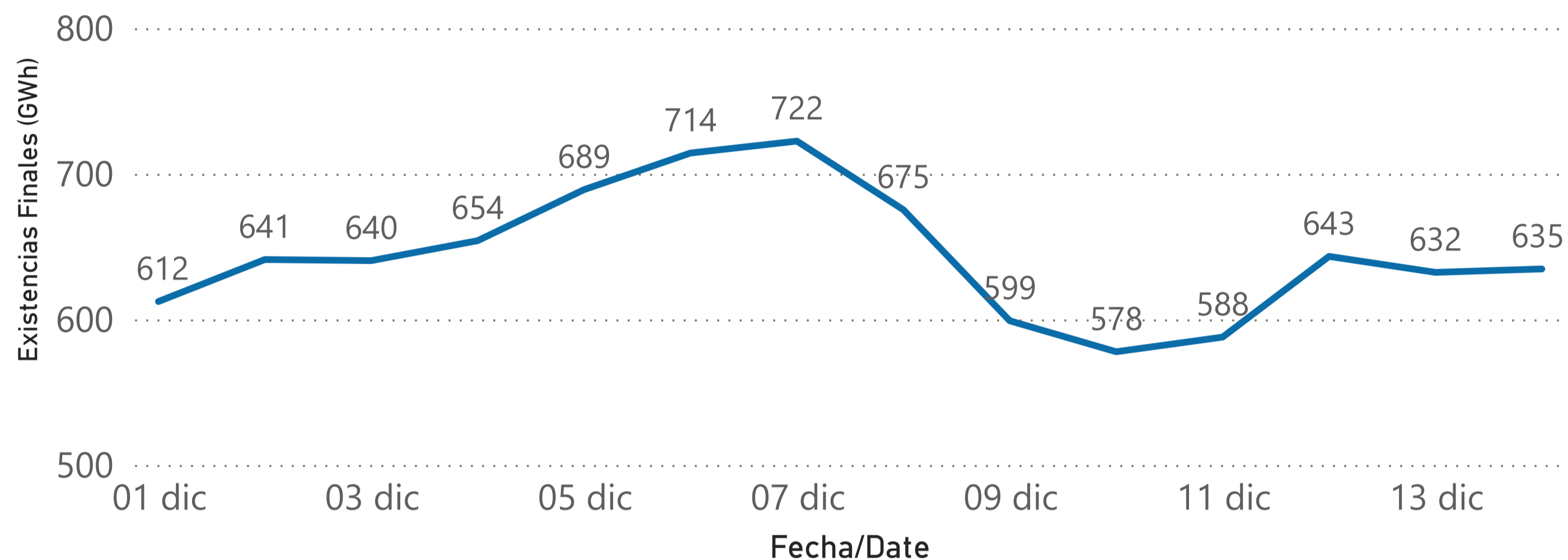
16/12/2024





Evolución Cuentas GTS 2024. GTS Accounts evolution 2024

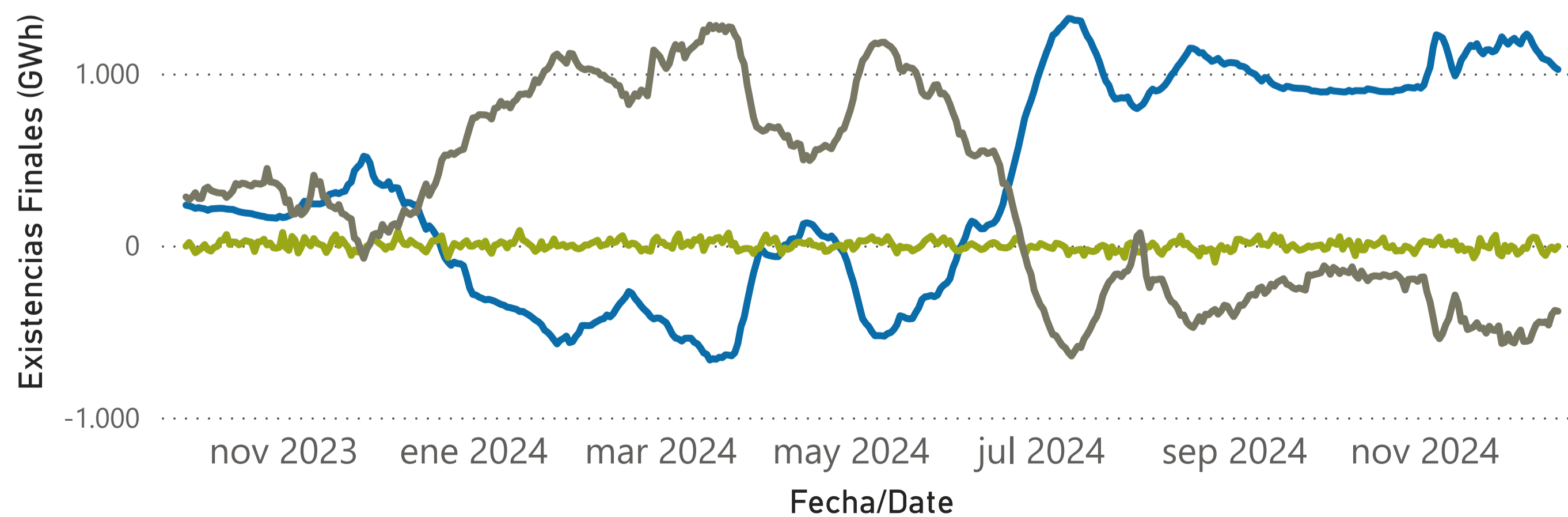
Total existencias cuentas GTS diario provisional (GWh) / Total daily provisional stocks monitoring (GWh)



Fecha de Gas / Gas Date	AASS	PVB	TVB	Total
01/12/2024	1.183,47	-51,23	-520,02	612,22
02/12/2024	1.170,83	-37,47	-492,30	641,06
03/12/2024	1.210,71	-12,03	-558,38	640,30
04/12/2024	1.229,19	-17,82	-557,36	654,01
05/12/2024	1.208,59	31,72	-551,22	689,08
06/12/2024	1.168,52	47,68	-501,97	714,23
07/12/2024	1.137,35	45,26	-460,23	722,39
08/12/2024	1.115,92	3,72	-444,37	675,26
09/12/2024	1.088,27	-40,31	-448,99	598,97
10/12/2024	1.080,48	-58,42	-444,34	577,71
11/12/2024	1.074,19	-23,26	-463,18	587,76
12/12/2024	1.054,41	-9,44	-401,76	643,21
13/12/2024	1.035,36	-25,07	-378,06	632,24
14/12/2024	1.022,82	-5,77	-382,47	634,59

Seguimiento de existencias por infraestructura durante el periodo seleccionado (GWh) / Provisional stocks monitoring by infrastructure during the selected period (GWh)

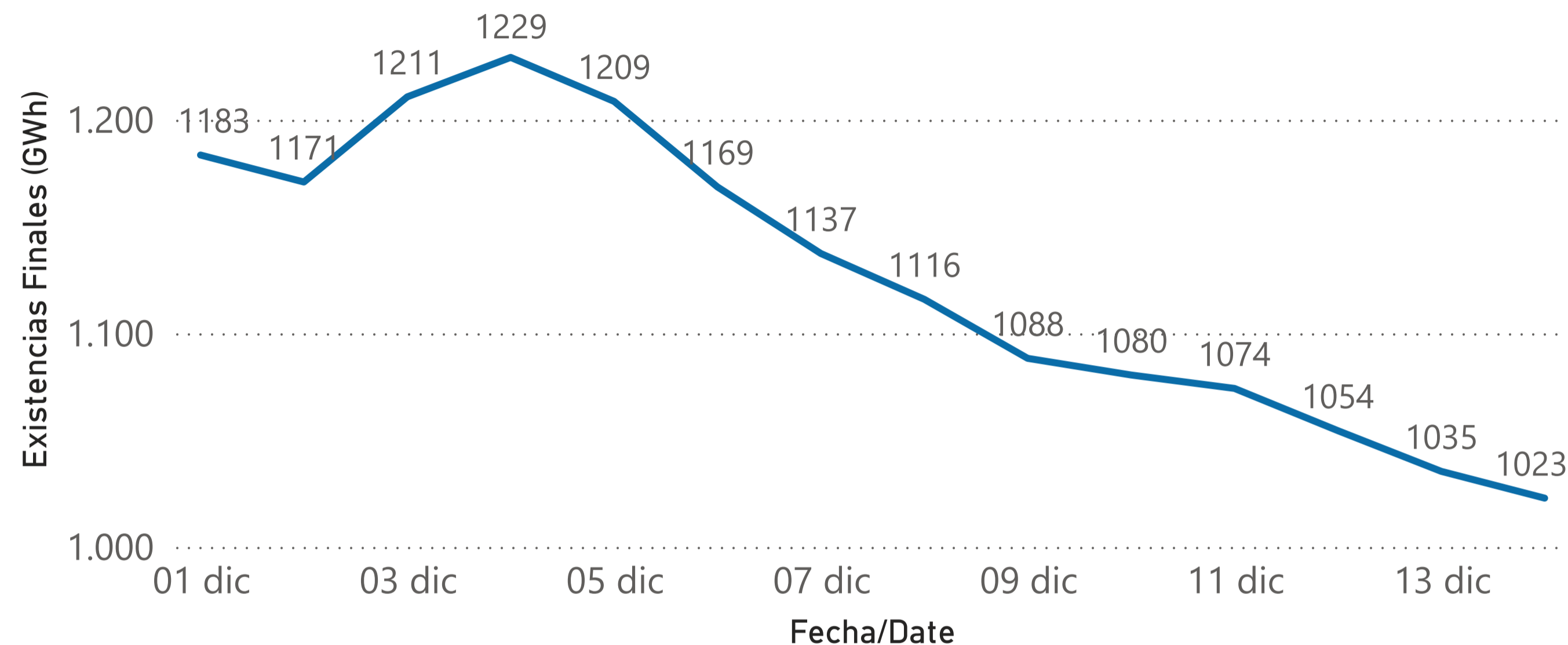
Infraestructura ● AASS ● PVB ● TVB



Evolución Cuentas GTS en AVB 2024. GTS Accounts evolution in AVB 2024



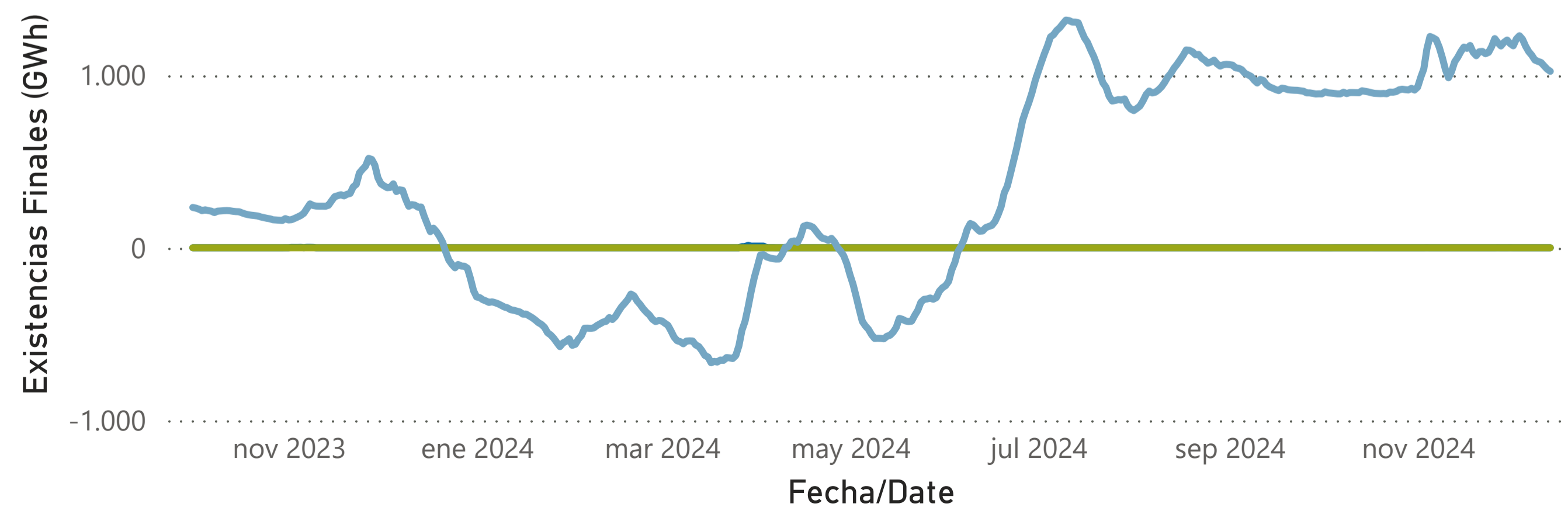
Total existencias cuentas GTS diario provisional en AVB (GWh) / Total daily provisional stocks monitoring in AVB (GWh)



Fecha de Gas / Gas Date	Desbalance en AVB	Mermas	OBA	Total
01/12/2024	0,14	0,00	1.183,33	1.183,47
02/12/2024	0,00	0,00	1.170,83	1.170,83
03/12/2024	0,00	0,00	1.210,71	1.210,71
04/12/2024	0,00	0,00	1.229,19	1.229,19
05/12/2024	0,00	0,00	1.208,59	1.208,59
06/12/2024	0,00	0,00	1.168,52	1.168,52
07/12/2024	0,00	0,00	1.137,35	1.137,35
08/12/2024	0,00	0,00	1.115,92	1.115,92
09/12/2024	0,00	0,00	1.088,27	1.088,27
10/12/2024	0,00	0,00	1.080,47	1.080,48
11/12/2024	0,00	0,00	1.074,19	1.074,19
12/12/2024	0,00	0,00	1.054,41	1.054,41
13/12/2024	0,00	0,00	1.035,36	1.035,36
14/12/2024	0,00	0,00	1.022,82	1.022,82

Seguimiento provisional de existencias durante el periodo seleccionado (GWh) / Provisional stocks monitoring during the selected period (GWh)

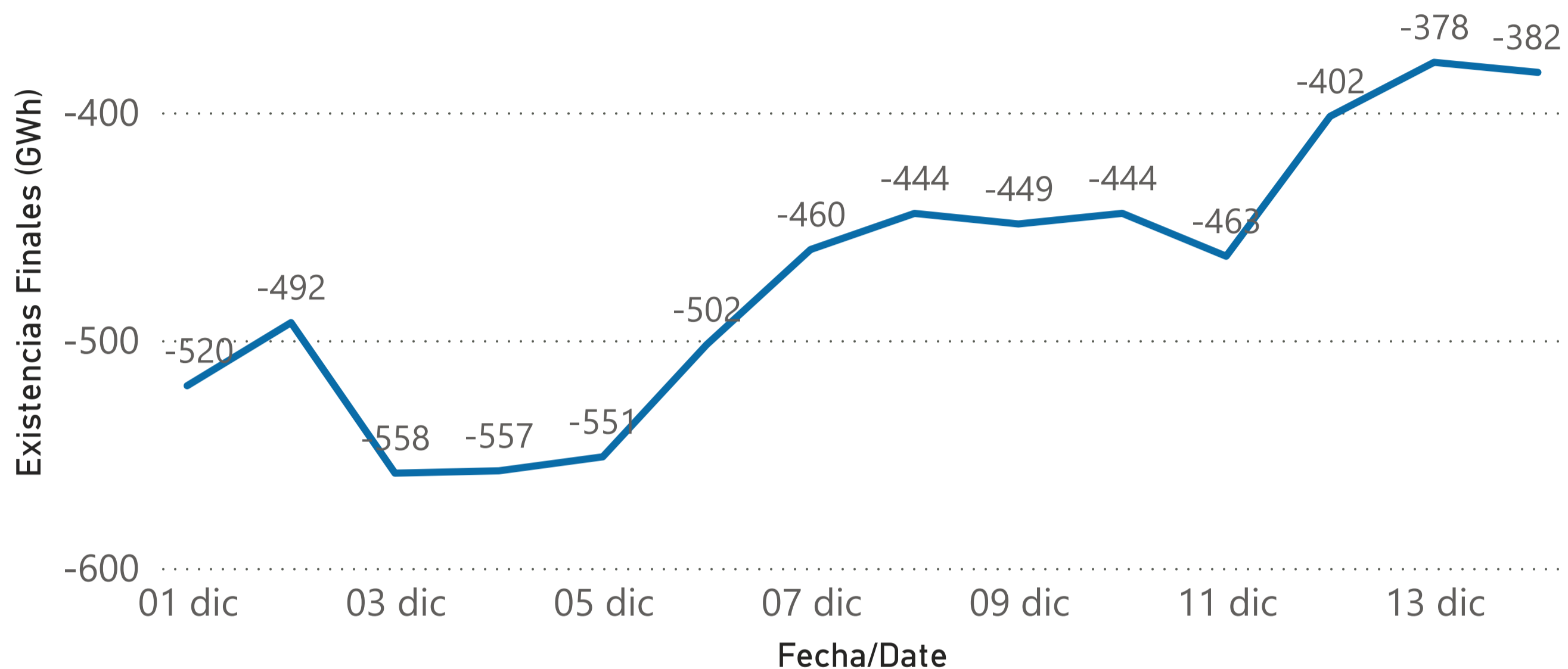
Tipo de Balance ● Desbalance en AVB ● Mermas ● OBA



Evolución Cuentas GTS en TVB 2024. GTS Accounts evolution in TVB 2024



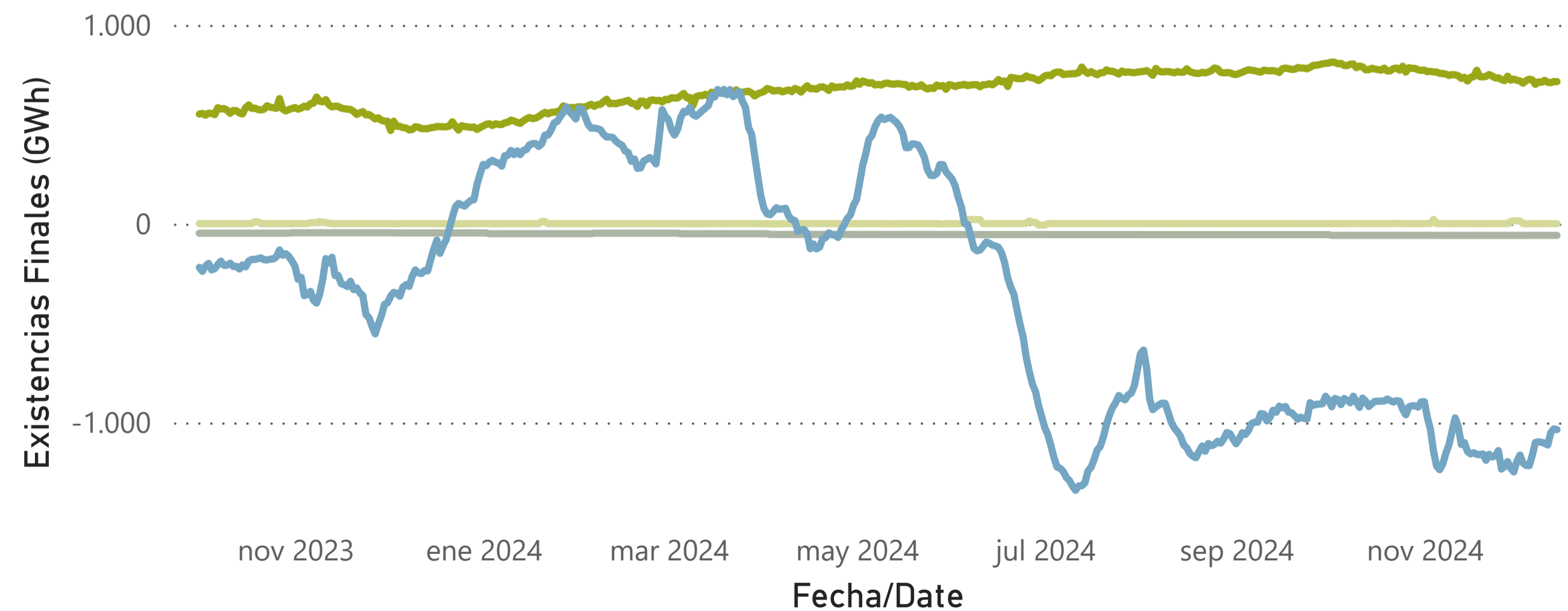
Total existencias cuentas GTS diario provisional en TVB (GWh) / Total daily provisional stocks monitoring in TVB (GWh)



Fecha de Gas / Gas Date	Correcciones en TVB	Desbalance en TVB	Mermas	OBA	Total
01/12/2024	-59,52	13,80	721,07	-1.195,38	-520,02
02/12/2024	-59,52	13,78	717,61	-1.164,17	-492,30
03/12/2024	-59,52	-0,49	706,44	-1.204,82	-558,38
04/12/2024	-59,40	-0,68	719,24	-1.216,52	-557,36
05/12/2024	-59,40	-0,26	726,22	-1.217,78	-551,22
06/12/2024	-59,40	-0,26	722,93	-1.165,23	-501,97
07/12/2024	-59,40	-0,23	700,22	-1.100,81	-460,23
08/12/2024	-59,40	-0,30	713,09	-1.097,77	-444,37
09/12/2024	-59,40	-0,34	710,43	-1.099,68	-448,99
10/12/2024	-59,40	-0,17	720,78	-1.105,55	-444,34
11/12/2024	-59,40	-0,21	709,90	-1.113,47	-463,18
12/12/2024	-59,40	-0,22	709,05	-1.051,18	-401,76
13/12/2024	-59,40	-0,69	714,39	-1.032,36	-378,06
14/12/2024	-59,40	-0,82	713,94	-1.036,19	-382,47

Seguimiento provisional de existencias durante el periodo seleccionado (GWh) / Provisional stocks monitoring during the selected period (GWh)

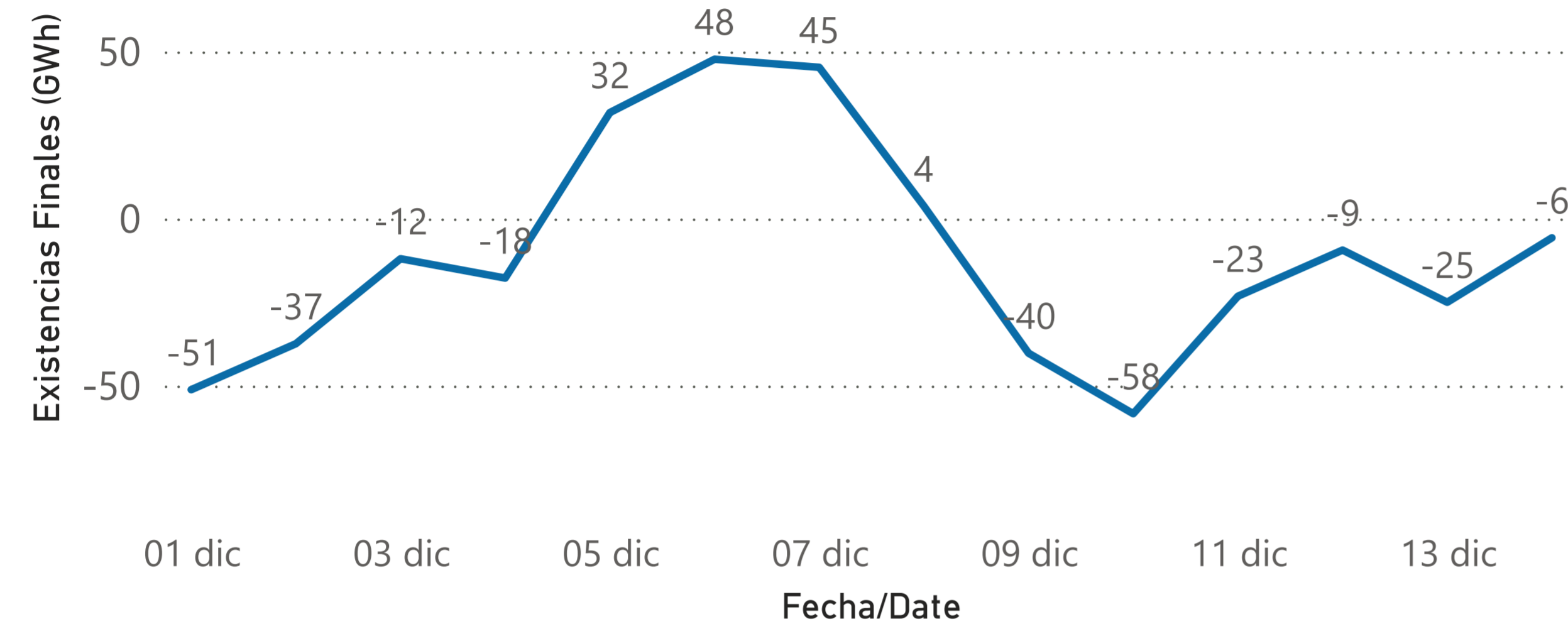
Tipo de Balance ● Correcciones en TVB ● Desbalance en TVB ● Mermas ● OBA





Evolución Cuentas GTS en PVB 2024. GTS Accounts evolution in PVB 2024

Total existencias cuentas GTS diario provisional en PVB (GWh) / Total daily provisional stocks monitoring in PVB (GWh)



Fecha de Gas / Gas Date	Acciones de Balance	Desbalance AVB	Desbalance TVB	Gas Colchón	Gas Operación	Gas Talón	Mermas	OBA - PVB	Total
01/12/2024	-102,26	0,00	0,00	0,00	-9,38	0,00	66,30	-5,90	-51,23
02/12/2024	-95,78	0,00	0,00	0,00	-9,50	0,00	70,57	-2,76	-37,47
03/12/2024	-62,02	0,00	0,00	0,00	-9,16	0,00	67,07	-7,91	-12,03
04/12/2024	-39,64	0,00	0,00	0,00	-9,64	0,00	55,73	-24,28	-17,82
05/12/2024	-22,64	0,00	0,00	0,00	-9,99	0,00	56,77	7,57	31,72
06/12/2024	8,81	0,00	0,00	0,00	-9,52	0,00	55,79	-7,39	47,68
07/12/2024	27,36	0,00	0,00	0,00	-8,35	0,00	54,13	-27,87	45,26
08/12/2024	-16,53	0,00	0,00	0,00	-7,91	0,00	47,42	-19,26	3,72
09/12/2024	-86,47	0,00	0,00	0,00	-8,24	0,00	49,62	4,79	-40,31
10/12/2024	-113,68	0,00	0,00	0,00	-8,26	0,00	44,45	19,07	-58,42
11/12/2024	-82,12	0,00	0,00	0,00	-10,77	0,00	40,22	29,41	-23,26
12/12/2024	-36,81	0,00	0,00	0,00	-14,17	0,00	40,31	1,23	-9,44
13/12/2024	-28,38	0,00	0,00	0,00	-16,85	0,00	31,59	-11,42	-25,07
14/12/2024	-31,32	0,00	0,00	0,00	-18,54	0,00	35,41	8,68	-5,77

Seguimiento provisional de existencias durante el periodo seleccionado (GWh) / Provisional stocks monitoring during the selected period (GWh)

