

Previsión demanda

marzo 2025 – abril 2025

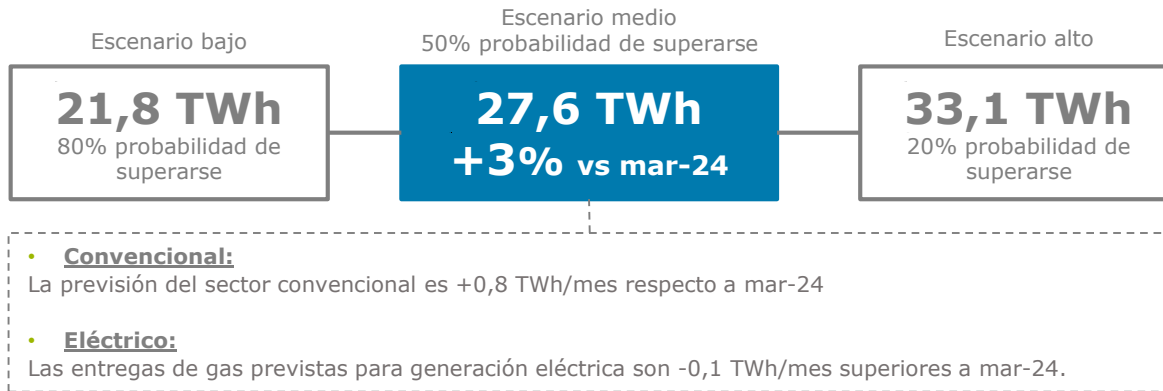
Dirección de Operación
G. Servicios para la Operación GTS

28-enero-2025

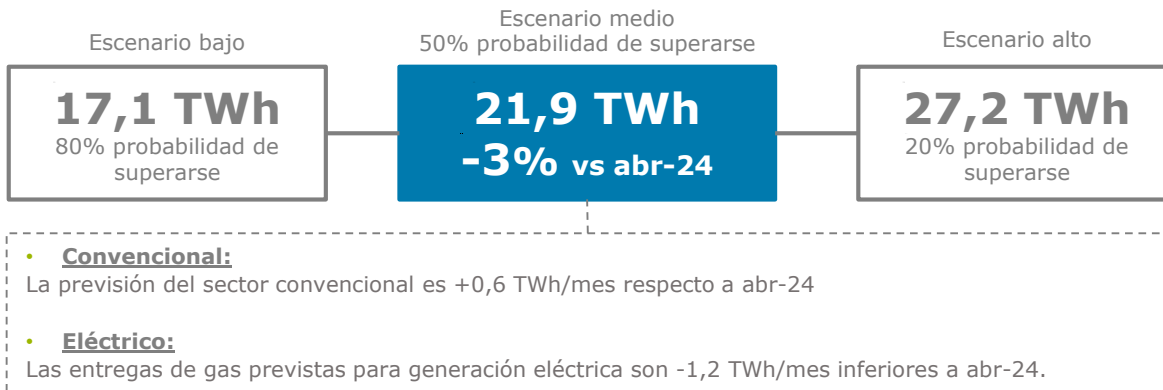


Previsión demanda nacional M+1/M+2

Marzo 2025



Abril 2025



Previsión sector convencional M+1/M+2

Marzo 2025

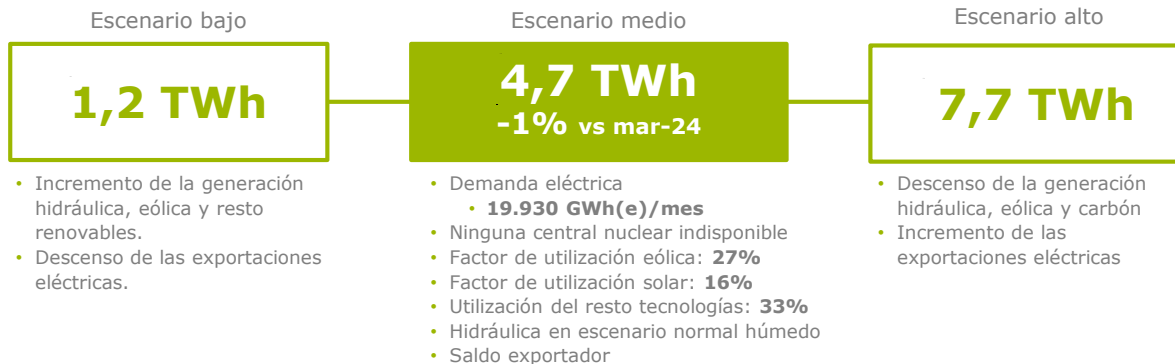


Abril 2025



Previsión sector eléctrico M+1/M+2

Marzo 2025



Abril 2025

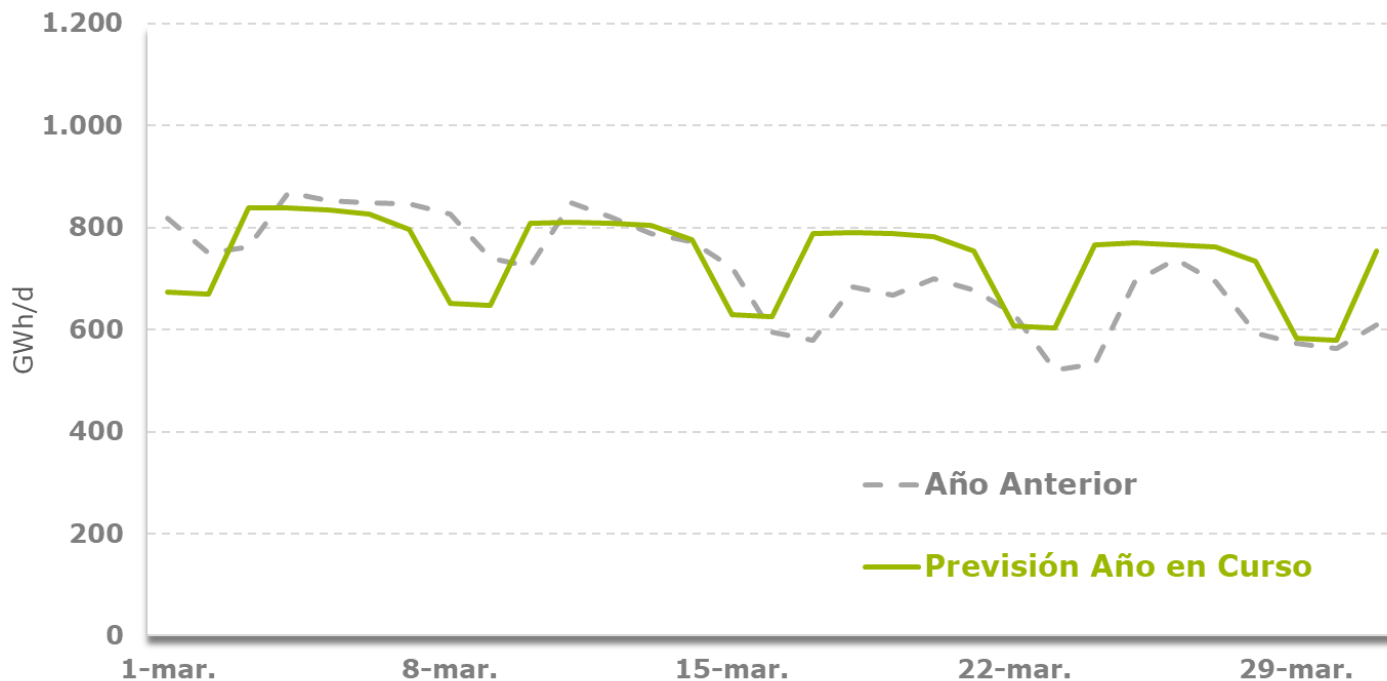


Anexo: Previsión diaria sector convencional

Marzo 2025

Escenario normal

Fecha	GWh
01-mar-25	674,4
02-mar-25	670,2
03-mar-25	838,5
04-mar-25	838,8
05-mar-25	834,1
06-mar-25	826,8
07-mar-25	796,5
08-mar-25	651,6
09-mar-25	647,4
10-mar-25	808,4
11-mar-25	811,1
12-mar-25	808,8
13-mar-25	803,8
14-mar-25	776,0
15-mar-25	629,2
16-mar-25	625,0
17-mar-25	787,4
18-mar-25	790,1
19-mar-25	787,8
20-mar-25	782,9
21-mar-25	755,1
22-mar-25	606,5
23-mar-25	602,3
24-mar-25	766,5
25-mar-25	769,2
26-mar-25	766,9
27-mar-25	762,0
28-mar-25	734,1
29-mar-25	583,9
30-mar-25	579,6
31-mar-25	754,8



Muchas
gracias

