

# Previsión demanda julio - agosto 2024

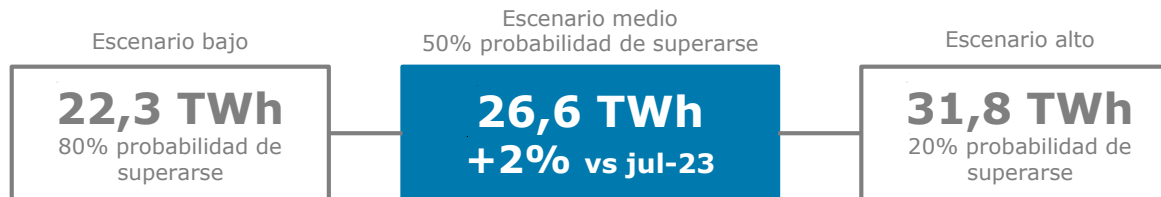
Dirección de Operación  
G. Servicios para la Operación GTS

03-may-2024



# Previsión demanda nacional M+1/M+2

julio 2024



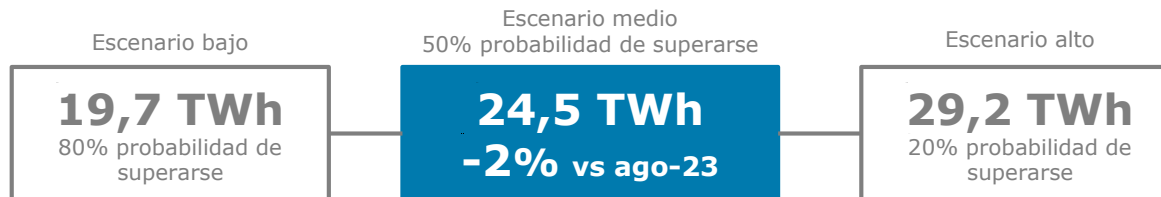
• **Convencional:**

La previsión del sector convencional es +1,9 TWh/mes respecto a julio-23.

• **Eléctrico:**

Las entregas de gas previstas para generación eléctrica son -1,2 TWh/mes inferiores a julio-23 debido principalmente a una mayor generación hidráulica.

agosto 2024



• **Convencional:**

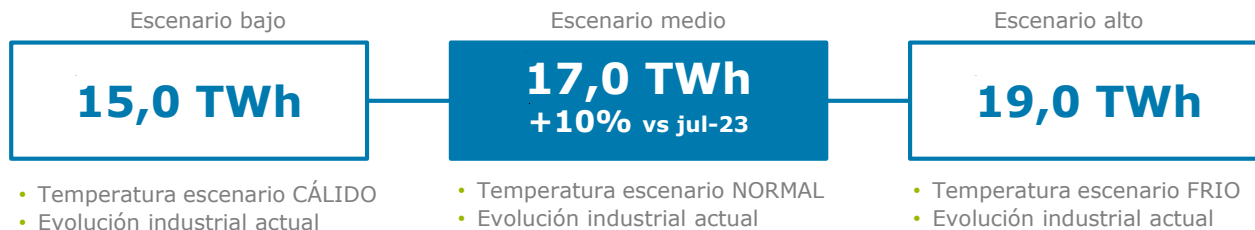
La previsión del sector convencional es +1,6 TWh/mes respecto a ago-23

• **Eléctrico:**

Las entregas de gas previstas para generación eléctrica son -2,2 TWh/mes inferiores a ago-23 debido principalmente a una mayor generación hidráulica.

# Previsión sector convencional M+1/M+2

## julio 2024

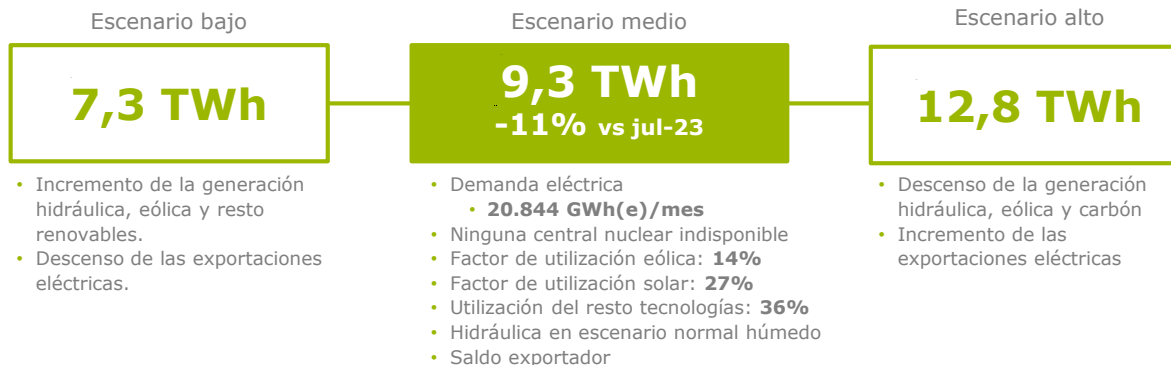


## agosto 2024



# Previsión sector eléctrico M+1/M+2

## julio 2024



## agosto 2024



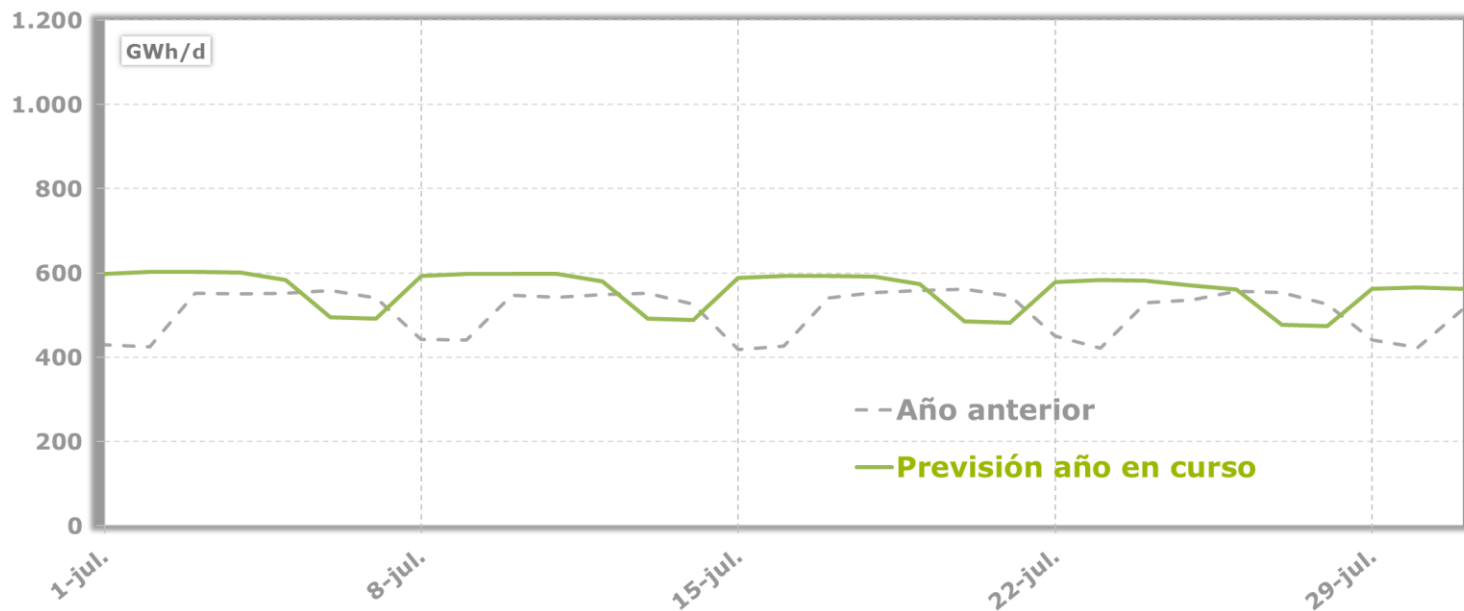
# Anexo: Previsión diaria sector convencional

Julio 2024

Escenario normal de temperatura

Previsión PATRONES:

Fecha	GWh
01-jul-24	597,2
02-jul-24	602,7
03-jul-24	602,0
04-jul-24	601,6
05-jul-24	583,3
<b>06-jul-24</b>	<b>495,0</b>
<b>07-jul-24</b>	<b>491,8</b>
08-jul-24	592,1
09-jul-24	598,2
10-jul-24	597,8
11-jul-24	597,6
12-jul-24	579,4
<b>13-jul-24</b>	<b>491,3</b>
<b>14-jul-24</b>	<b>488,1</b>
15-jul-24	587,5
16-jul-24	593,2
17-jul-24	592,5
18-jul-24	591,6
19-jul-24	572,8
<b>20-jul-24</b>	<b>485,0</b>
<b>21-jul-24</b>	<b>481,5</b>
22-jul-24	578,6
23-jul-24	583,8
24-jul-24	582,1
25-jul-24	570,6
26-jul-24	560,0
<b>27-jul-24</b>	<b>477,0</b>
<b>28-jul-24</b>	<b>473,0</b>
29-jul-24	561,9
30-jul-24	565,4
31-jul-24	562,8



Muchas  
gracias

