

# Previsión demanda agosto - septiembre 2024

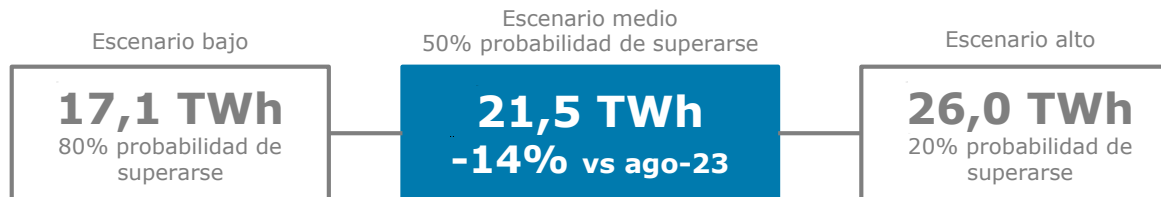
Dirección de Operación  
G. Servicios para la Operación GTS

11-jul-2024



# Previsión demanda nacional M+1/M+2

agosto 2024



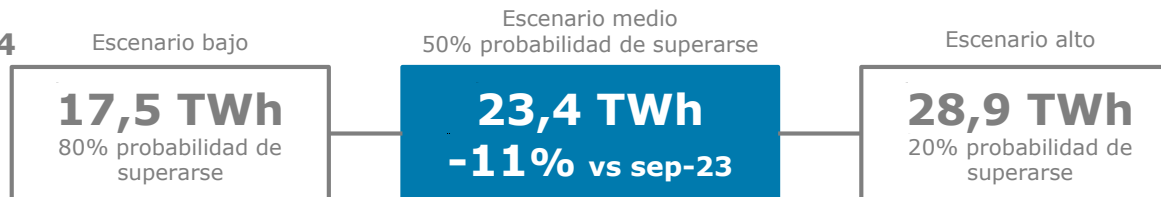
• **Convencional:**

La previsión del sector convencional es +1,2 TWh/mes respecto a agosto-23.

• **Eléctrico:**

Las entregas de gas previstas para generación eléctrica son -4,8 TWh/mes inferiores a agosto-23 debido principalmente a una mayor generación hidráulica.

septiembre 2024



• **Convencional:**

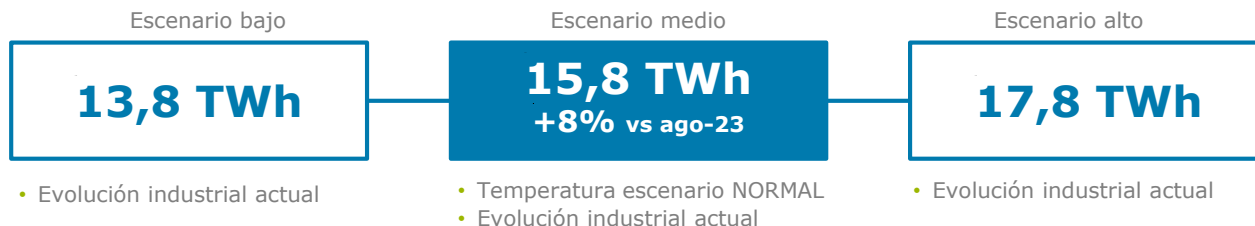
La previsión del sector convencional es -0,8 TWh/mes respecto a sep-23

• **Eléctrico:**

Las entregas de gas previstas para generación eléctrica son -3,8 TWh/mes inferiores a sep-23 debido principalmente a una mayor generación hidráulica.

# Previsión sector convencional M+1/M+2

## agosto 2024

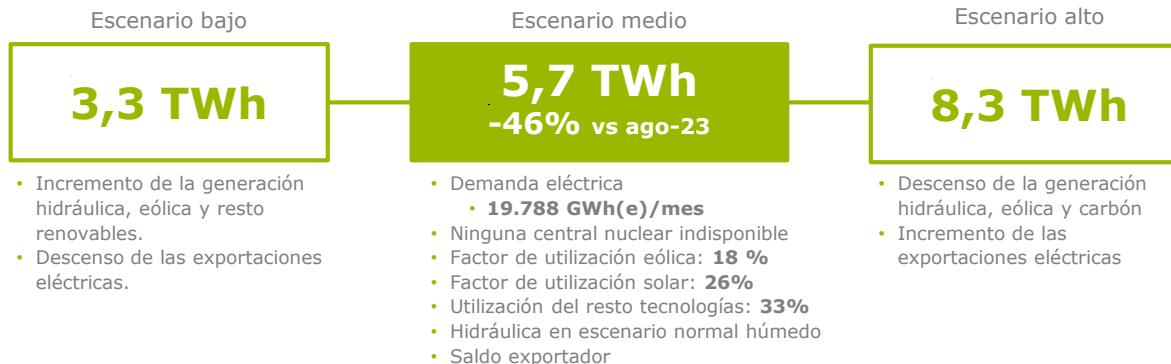


## septiembre 2024



# Previsión sector eléctrico M+1/M+2

## agosto 2024



## septiembre 2024



# Anexo: Previsión diaria sector convencional

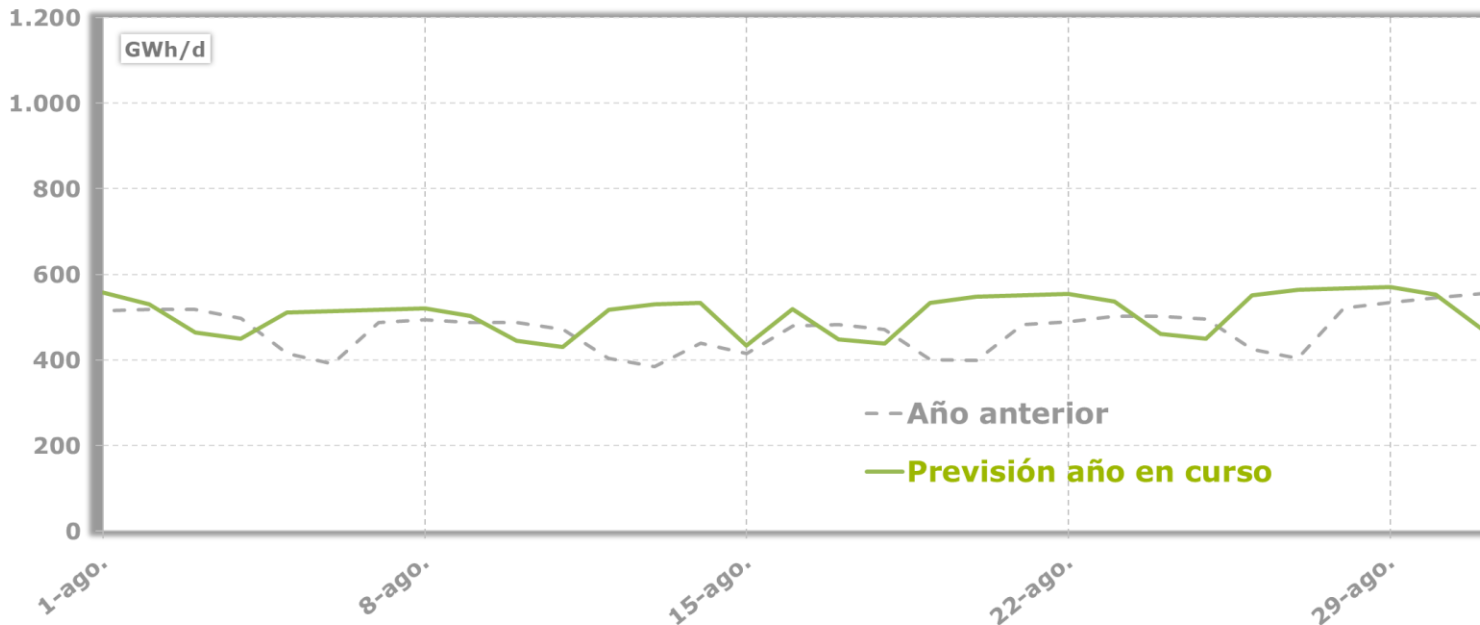


Agosto 2024

Escenario normal

Previsión PATRONES:

Fecha	GWh
01-ago-24	557,7
02-ago-24	529,3
<b>03-ago-24</b>	<b>463,4</b>
<b>04-ago-24</b>	<b>449,2</b>
05-ago-24	510,8
06-ago-24	513,7
07-ago-24	516,8
08-ago-24	519,7
09-ago-24	502,2
<b>10-ago-24</b>	<b>444,7</b>
<b>11-ago-24</b>	<b>430,5</b>
12-ago-24	516,8
13-ago-24	530,6
14-ago-24	533,7
<b>15-ago-24</b>	<b>433,0</b>
16-ago-24	519,1
<b>17-ago-24</b>	<b>448,0</b>
<b>18-ago-24</b>	<b>438,2</b>
19-ago-24	533,7
20-ago-24	547,5
21-ago-24	550,6
22-ago-24	553,5
23-ago-24	536,0
<b>24-ago-24</b>	<b>460,1</b>
<b>25-ago-24</b>	<b>450,4</b>
26-ago-24	550,6
27-ago-24	564,4
28-ago-24	567,5
29-ago-24	570,4
30-ago-24	552,9
<b>31-ago-24</b>	<b>472,3</b>



Muchas  
gracias

