



**Informe de Seguimiento de
cuentas GTS / GTS Accounts
Tracking Report**

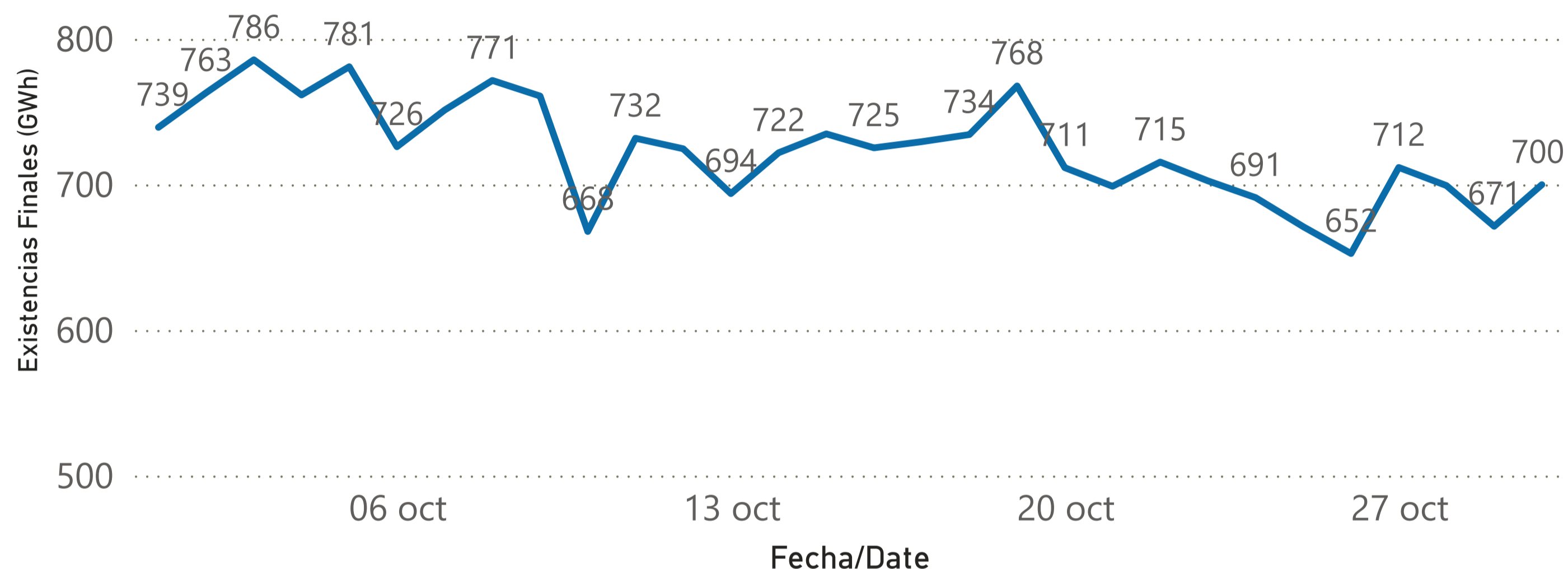
31/10/2024





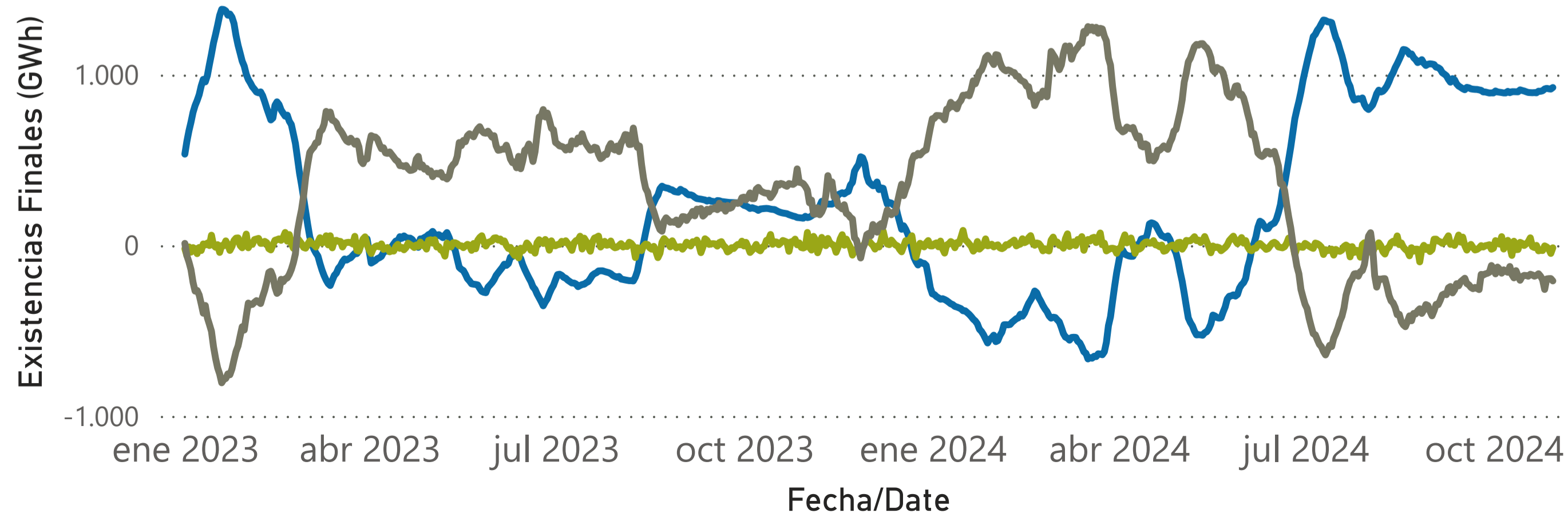
Evolución Cuentas GTS 2024. GTS Accounts evolution 2024

Total existencias cuentas GTS diario provisional (GWh) / Total daily provisional stocks monitoring (GWh)



Seguimiento de existencias por infraestructura durante el periodo seleccionado (GWh) / Provisional stocks monitoring by infrastructure during the selected period (GWh)

Infraestructura ● AASS ● PVB ● TVB

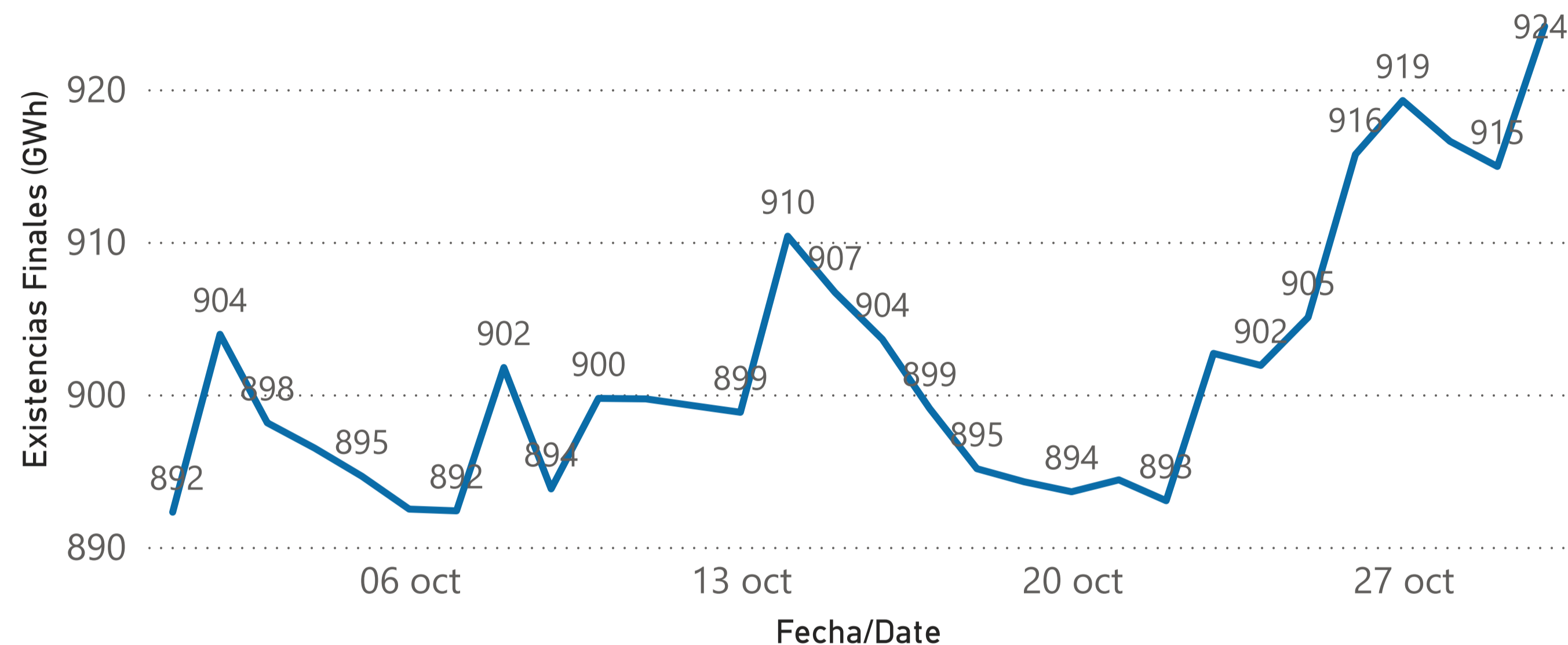


Fecha de Gas / Gas Date	AASS	PVB	TVB	Total
01/10/2024	892,27	-17,87	-135,24	739,16
02/10/2024	903,93	27,02	-168,00	762,96
03/10/2024	898,13	15,47	-128,00	785,60
04/10/2024	896,47	6,20	-141,26	761,41
05/10/2024	894,63	50,31	-164,14	780,80
06/10/2024	892,47	-22,49	-144,13	725,85
07/10/2024	892,36	11,59	-152,90	751,05
08/10/2024	901,76	28,55	-158,91	771,40
09/10/2024	893,80	-8,46	-124,66	760,69
10/10/2024	899,73	-59,86	-172,24	667,63
11/10/2024	899,70	23,49	-191,49	731,69
12/10/2024	899,26	-25,85	-148,93	724,47
13/10/2024	898,82	-25,50	-179,67	693,65
14/10/2024	910,37	16,82	-205,47	721,72
15/10/2024	906,68	11,37	-183,35	734,69
16/10/2024	903,61	-1,75	-176,75	725,10
17/10/2024	899,07	8,05	-177,79	729,33
18/10/2024	895,12	20,78	-181,69	734,21
19/10/2024	894,27	43,42	-170,06	767,62
20/10/2024	893,61	-7,92	-174,23	711,46
21/10/2024	894,39	-13,97	-181,73	698,69
22/10/2024	893,03	-0,92	-176,76	715,35
23/10/2024	902,68	-33,07	-167,19	702,42
24/10/2024	901,89	-29,65	-181,35	690,90
25/10/2024	905,04	-31,44	-202,71	670,90
26/10/2024	915,73	-3,84	-259,39	652,50
27/10/2024	919,26	-10,09	-197,55	711,62
28/10/2024	916,58	-21,65	-195,76	699,18
29/10/2024	914,94	-48,36	-195,38	671,20
30/10/2024	924,13	-15,07	-209,24	699,82

Evolución Cuentas GTS en AVB 2024. GTS Accounts evolution in AVB 2024

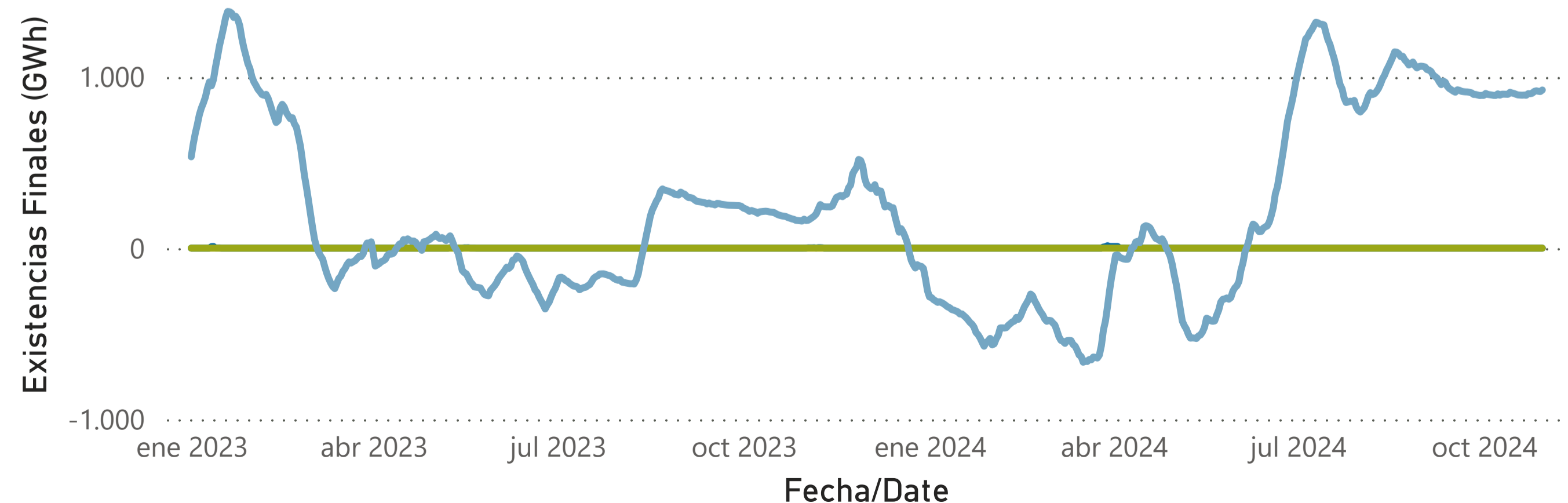


Total existencias cuentas GTS diario provisional en AVB (GWh) / Total daily provisional stocks monitoring in AVB (GWh)



Seguimiento provisional de existencias durante el periodo seleccionado (GWh) / Provisional stocks monitoring during the selected period (GWh)

Tipo de Balance ● Desbalance en AVB ● Mermas ● OBA

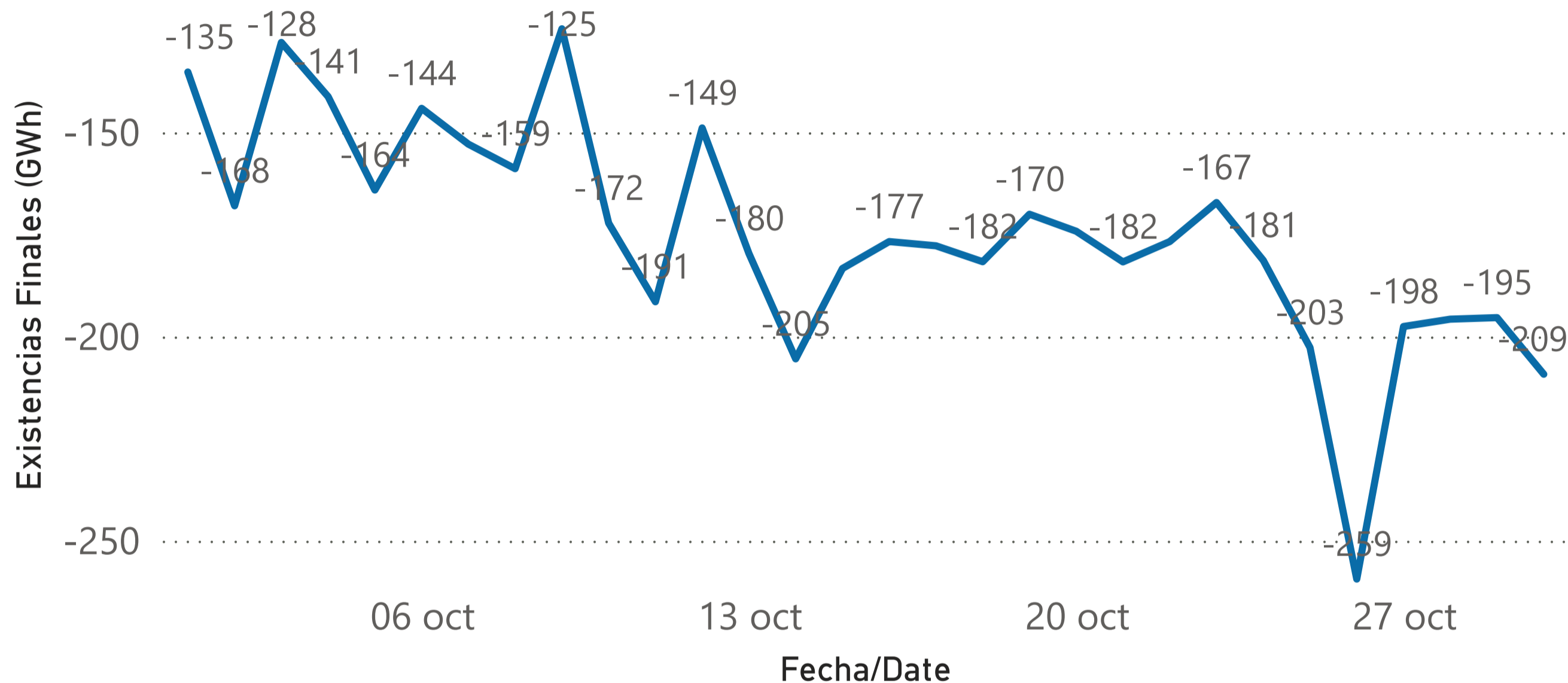


Fecha de Gas / Gas Date	Desbalance en AVB	Mermas	OBA	Total
01/10/2024	-0,14	0,00	892,41	892,27
02/10/2024	-0,14	0,00	904,08	903,93
03/10/2024	-0,14	0,00	898,27	898,13
04/10/2024	-0,14	0,00	896,61	896,47
05/10/2024	0,00	0,00	894,63	894,63
06/10/2024	0,00	0,00	892,47	892,47
07/10/2024	0,00	0,00	892,36	892,36
08/10/2024	0,00	0,00	901,76	901,76
09/10/2024	0,00	0,00	893,80	893,80
10/10/2024	0,00	0,00	899,73	899,73
11/10/2024	0,00	0,00	899,70	899,70
12/10/2024	0,00	0,00	899,26	899,26
13/10/2024	0,00	0,00	898,82	898,82
14/10/2024	0,00	0,00	910,37	910,37
15/10/2024	0,00	0,00	906,68	906,68
16/10/2024	0,00	0,00	903,61	903,61
17/10/2024	0,11	0,00	898,96	899,07
18/10/2024	0,00	0,00	895,12	895,12
19/10/2024	0,00	0,00	894,26	894,27
20/10/2024	0,00	0,00	893,61	893,61
21/10/2024	0,00	0,00	894,39	894,39
22/10/2024	0,00	0,00	893,02	893,03
23/10/2024	0,00	0,00	902,68	902,68
24/10/2024	0,00	0,00	901,89	901,89
25/10/2024	0,00	0,00	905,04	905,04
26/10/2024	0,00	0,00	915,73	915,73
27/10/2024	0,00	0,00	919,26	919,26
28/10/2024	0,00	0,00	916,58	916,58
29/10/2024	0,00	0,00	914,94	914,94
30/10/2024	0,00	0,00	924,13	924,13

Evolución Cuentas GTS en TVB 2024. GTS Accounts evolution in TVB 2024

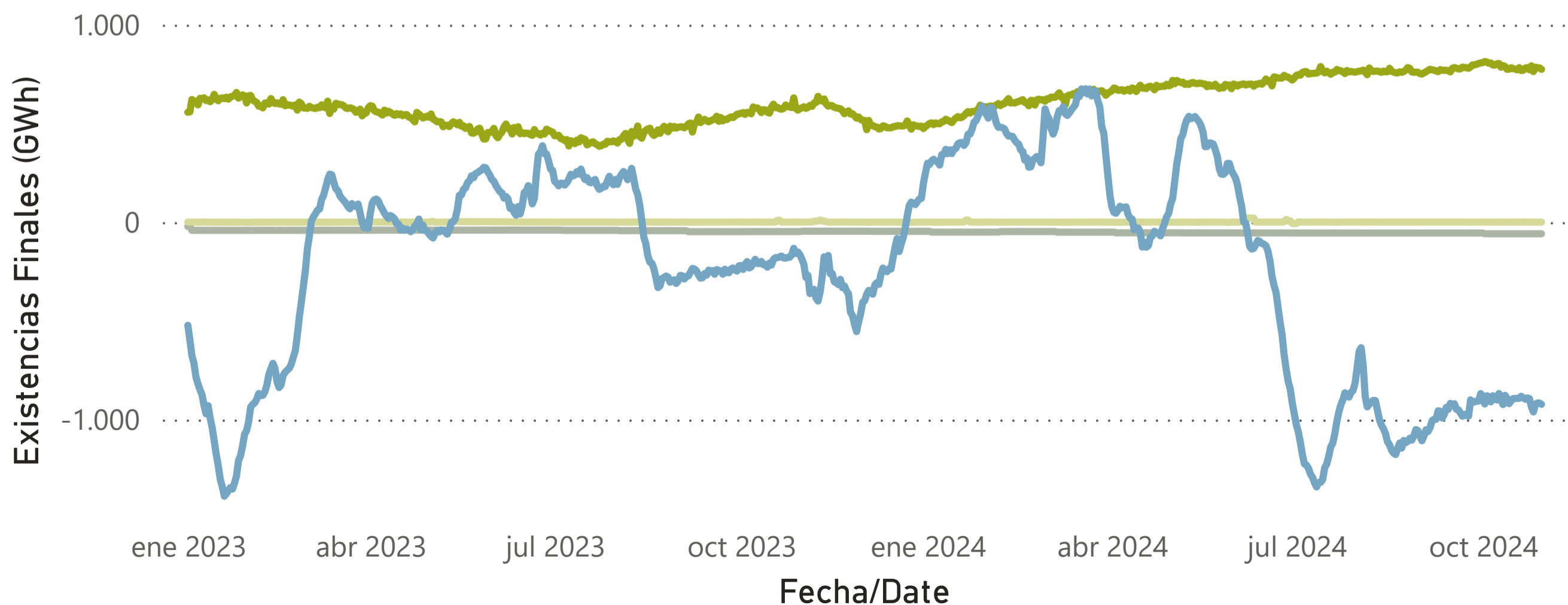


Total existencias cuentas GTS diario provisional en TVB (GWh) / Total daily provisional stocks monitoring in TVB (GWh)



Seguimiento provisional de existencias durante el periodo seleccionado (GWh) / Provisional stocks monitoring during the selected period (GWh)

Tipo de Balance ● Correcciones en TVB ● Desbalance en TVB ● Mermas ● OBA

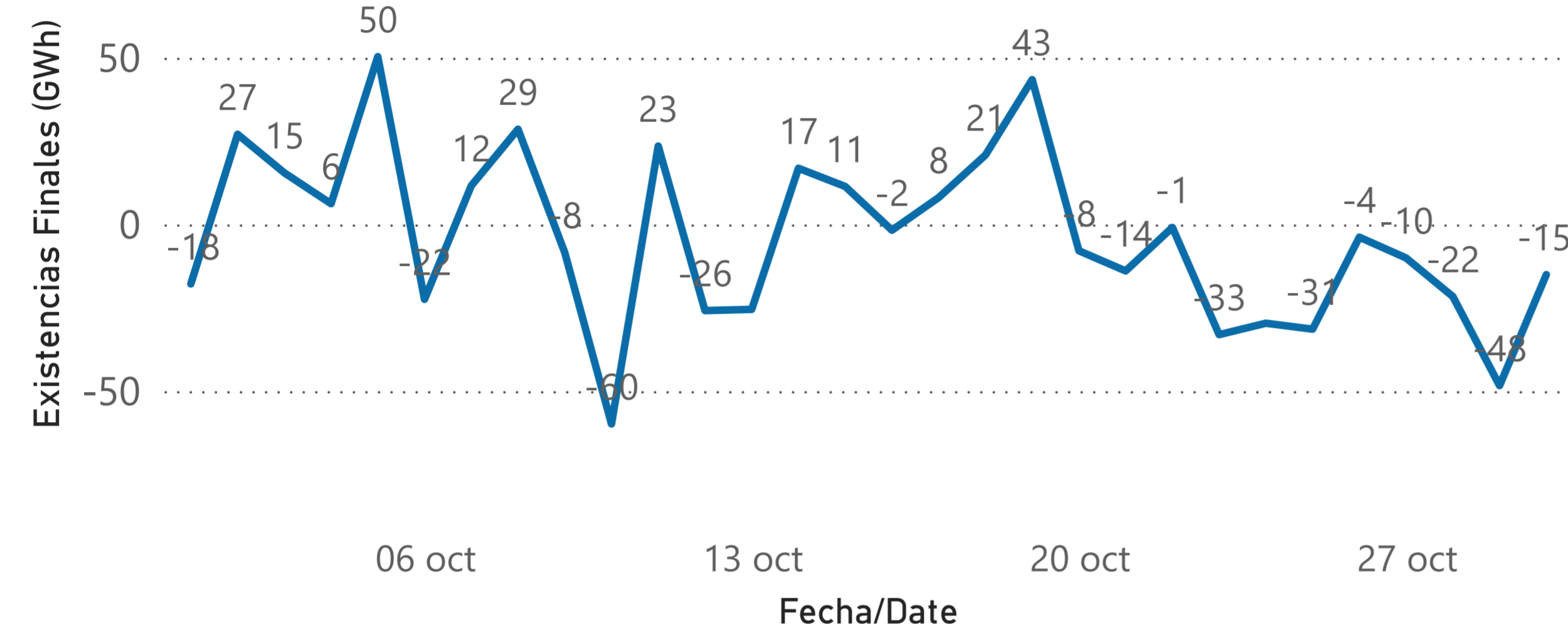


Fecha de Gas / Gas Date	Correcciones en TVB	Desbalance en TVB	Mermas	OBA	Total
01/10/2024	-55,67	-0,11	807,46	-886,92	-135,24
02/10/2024	-59,27	-0,22	812,88	-921,39	-168,00
03/10/2024	-59,27	-0,25	811,13	-879,60	-128,00
04/10/2024	-59,27	-0,31	803,50	-885,18	-141,26
05/10/2024	-59,27	-0,13	805,95	-910,68	-164,14
06/10/2024	-59,27	-0,14	794,96	-879,68	-144,13
07/10/2024	-59,27	-0,17	794,78	-888,25	-152,90
08/10/2024	-59,27	-0,05	801,78	-901,36	-158,91
09/10/2024	-59,27	-0,05	803,03	-868,36	-124,66
10/10/2024	-59,27	-0,07	784,16	-897,06	-172,24
11/10/2024	-59,27	-0,09	792,48	-924,62	-191,49
12/10/2024	-59,27	-0,16	788,22	-877,72	-148,93
13/10/2024	-59,27	-0,18	773,36	-893,58	-179,67
14/10/2024	-59,27	-0,20	773,92	-919,92	-205,47
15/10/2024	-59,27	-0,10	781,41	-905,39	-183,35
16/10/2024	-59,27	-0,11	777,03	-894,40	-176,75
17/10/2024	-59,27	-0,08	774,80	-893,24	-177,79
18/10/2024	-59,27	-0,11	771,09	-893,39	-181,69
19/10/2024	-59,27	-0,19	782,07	-892,67	-170,06
20/10/2024	-59,27	-0,22	767,58	-882,31	-174,23
21/10/2024	-59,27	-0,26	768,53	-890,74	-181,73
22/10/2024	-59,27	0,34	779,73	-897,56	-176,76
23/10/2024	-59,27	0,31	782,35	-890,57	-167,19
24/10/2024	-59,27	0,32	771,45	-893,84	-181,35
25/10/2024	-59,27	0,08	791,32	-934,83	-202,71
26/10/2024	-59,27	-0,29	762,09	-961,92	-259,39
27/10/2024	-59,27	-0,49	784,31	-922,09	-197,55
28/10/2024	-59,27	-0,55	780,52	-916,44	-195,76
29/10/2024	-59,27	-0,29	780,87	-916,68	-195,38
30/10/2024	-59,27	-0,34	773,38	-923,00	-209,24

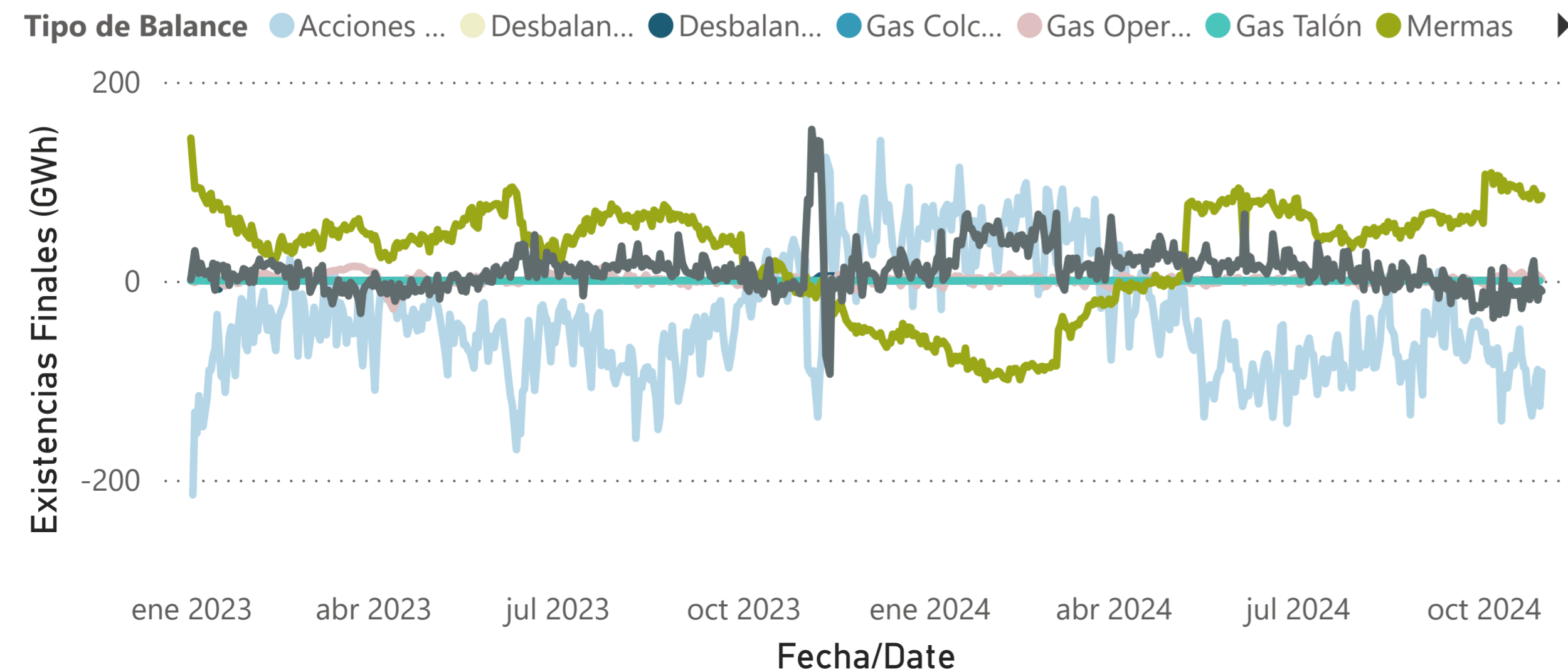


Evolución Cuentas GTS en PVB 2024. GTS Accounts evolution in PVB 2024

Total existencias cuentas GTS diario provisional en PVB (GWh) / Total daily provisional stocks monitoring in PVB (GWh)



Seguimiento provisional de existencias durante el periodo seleccionado (GWh) / Provisional stocks monitoring during the selected period (GWh)



Fecha de Gas / Gas Date	Acciones de Balance	Desbalance AVB	Desbalance TVB	Gas Colchón	Gas Operación	Gas Talón	Mermas	OBA - PVB	Total
01/10/2024	-61,41	0,00	0,00	0,00	-3,08	0,00	57,78	-11,16	-17,87
02/10/2024	-51,77	0,00	0,00	0,00	-4,27	0,00	107,01	-23,94	27,02
03/10/2024	-73,70	0,00	0,00	0,00	-1,42	0,00	105,71	-15,13	15,47
04/10/2024	-80,94	0,00	0,00	0,00	-0,65	0,00	104,60	-16,81	6,20
05/10/2024	-69,23	0,00	0,00	0,00	0,37	0,00	108,46	10,71	50,31
06/10/2024	-84,23	0,00	0,00	0,00	2,30	0,00	96,97	-37,53	-22,49
07/10/2024	-80,72	0,00	0,00	0,00	3,62	0,00	102,94	-14,25	11,59
08/10/2024	-67,50	0,00	0,00	0,00	4,40	0,00	105,70	-14,05	28,55
09/10/2024	-84,53	0,00	0,00	0,00	4,92	0,00	104,85	-33,70	-8,46
10/10/2024	-140,88	0,00	0,00	0,00	5,84	0,00	90,46	-15,28	-59,86
11/10/2024	-96,96	0,00	0,00	0,00	6,76	0,00	100,61	13,08	23,49
12/10/2024	-94,86	0,00	0,00	0,00	8,32	0,00	93,07	-32,39	-25,85
13/10/2024	-107,70	0,00	0,00	0,00	9,58	0,00	90,23	-17,62	-25,50
14/10/2024	-81,66	0,00	0,00	0,00	6,83	0,00	96,75	-5,10	16,82
15/10/2024	-75,20	0,00	0,00	0,00	4,81	0,00	92,76	-11,01	11,37
16/10/2024	-85,31	0,00	0,00	0,00	3,00	0,00	95,18	-14,62	-1,75
17/10/2024	-78,57	0,00	0,00	0,00	4,30	0,00	93,30	-10,97	8,05
18/10/2024	-62,53	0,00	0,00	0,00	5,67	0,00	92,46	-14,82	20,78
19/10/2024	-48,55	0,00	0,00	0,00	7,06	0,00	95,34	-10,44	43,42
20/10/2024	-75,72	0,00	0,00	0,00	8,58	0,00	87,09	-27,87	-7,92
21/10/2024	-86,88	0,00	0,00	0,00	6,55	0,00	84,50	-18,15	-13,97
22/10/2024	-89,34	0,00	0,00	0,00	4,54	0,00	82,83	1,04	-0,92
23/10/2024	-112,79	0,00	0,00	0,00	2,57	0,00	86,62	-9,47	-33,07
24/10/2024	-97,09	0,00	0,00	0,00	3,73	0,00	82,56	-18,86	-29,65
25/10/2024	-135,94	0,00	0,00	0,00	4,70	0,00	88,28	11,53	-31,44
26/10/2024	-121,89	0,00	0,00	0,00	5,41	0,00	92,69	19,94	-3,84
27/10/2024	-97,75	0,00	0,00	0,00	6,92	0,00	89,10	-8,35	-10,09
28/10/2024	-89,17	0,00	0,00	0,00	5,64	0,00	81,28	-19,40	-21,65
29/10/2024	-126,03	0,00	0,00	0,00	3,73	0,00	81,92	-7,99	-48,36
30/10/2024	-91,70	0,00	0,00	0,00	1,48	0,00	85,56	-10,41	-15,07