



**Informe de Seguimiento de
cuentas GTS / GTS Accounts
Tracking Report**

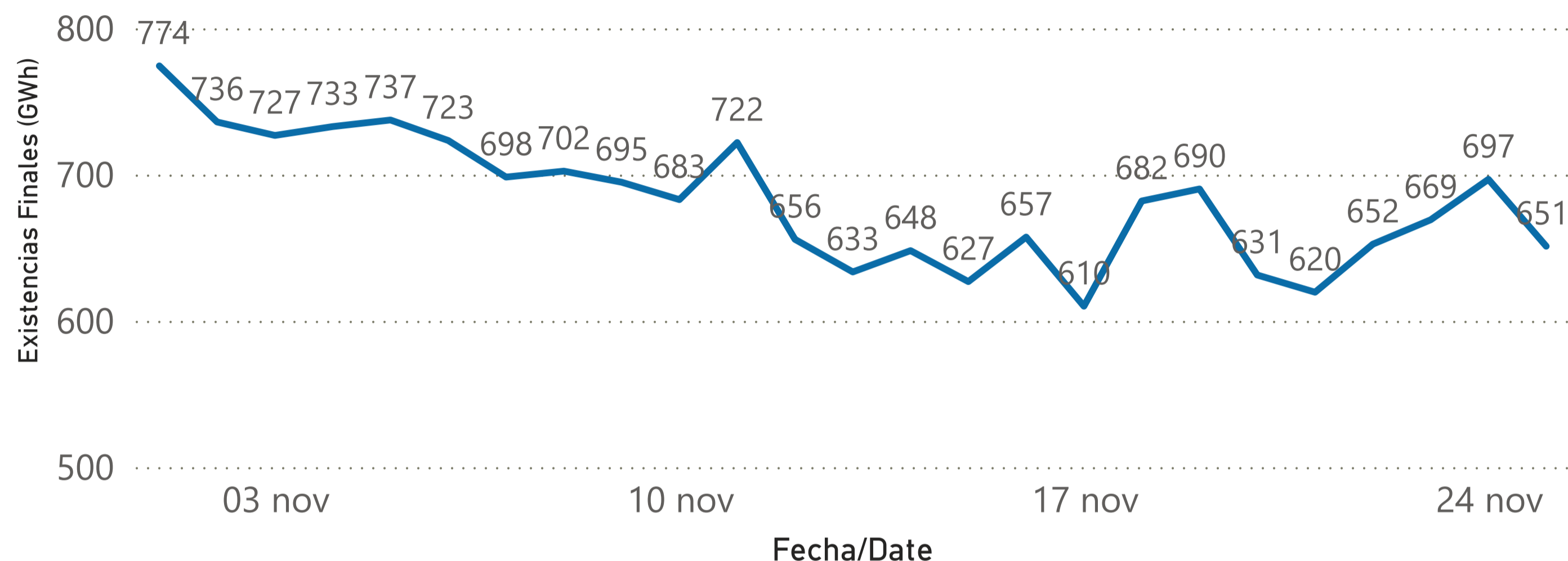
27/11/2024



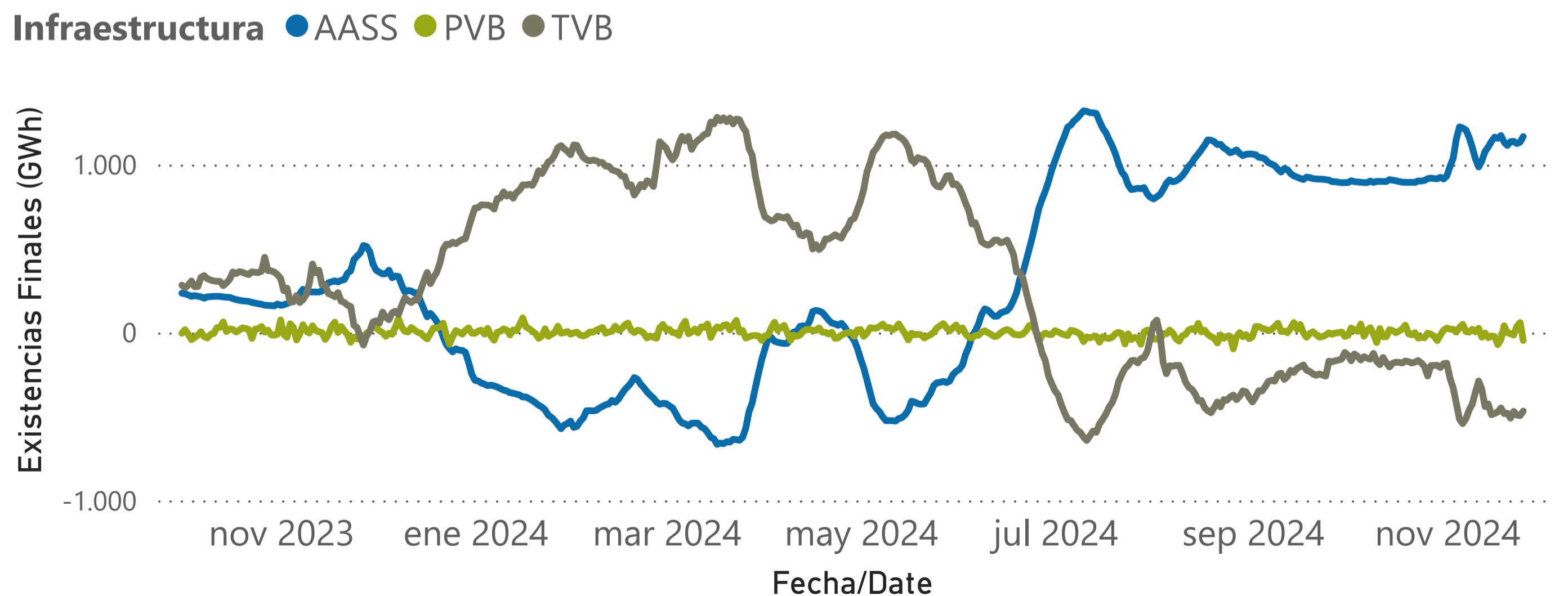


Evolución Cuentas GTS 2024. GTS Accounts evolution 2024

Total existencias cuentas GTS diario provisional (GWh) / Total daily provisional stocks monitoring (GWh)



Seguimiento de existencias por infraestructura durante el periodo seleccionado (GWh) / Provisional stocks monitoring by infrastructure during the selected period (GWh)

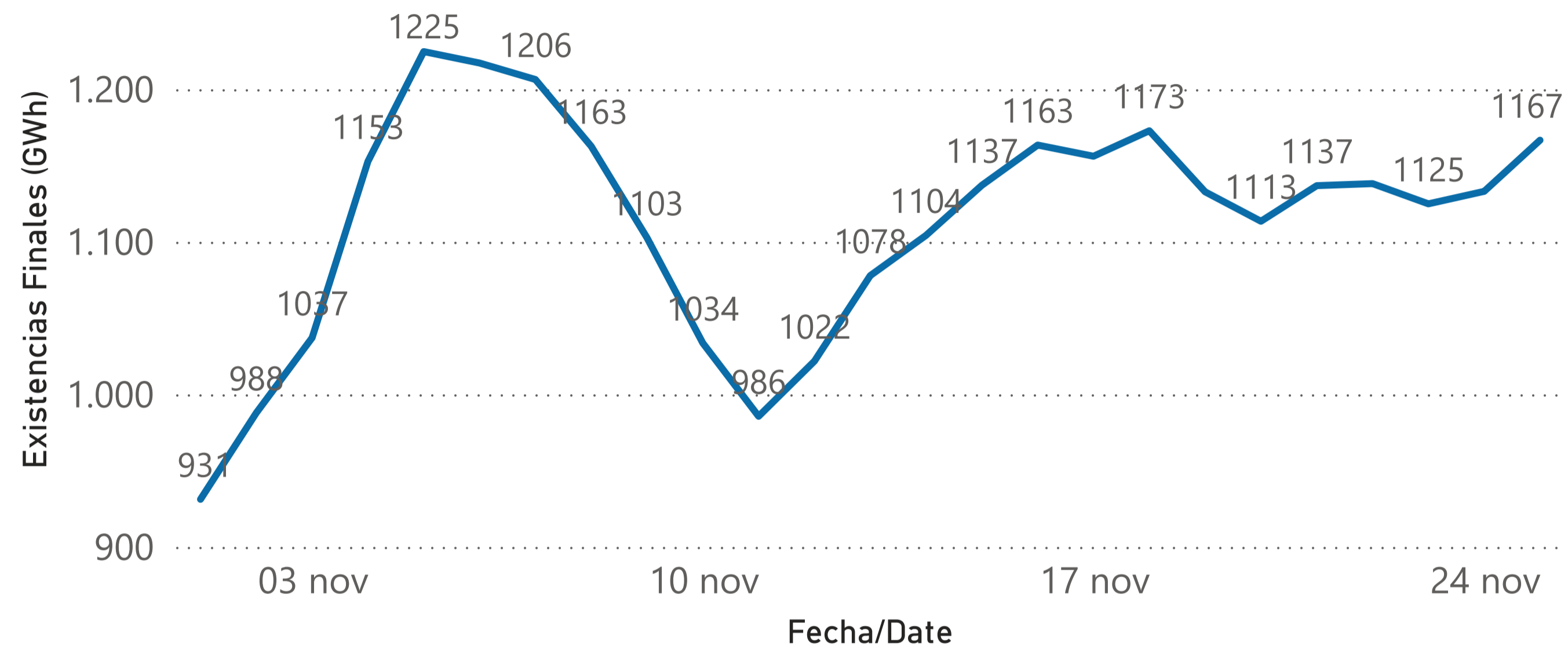


Fecha de Gas / Gas Date	AASS	PVB	TVB	Total
01/11/2024	931,16	26,13	-182,99	774,30
02/11/2024	987,84	19,72	-271,63	735,94
03/11/2024	1.037,07	19,25	-329,56	726,76
04/11/2024	1.152,67	1,83	-421,70	732,80
05/11/2024	1.224,66	29,58	-516,94	737,30
06/11/2024	1.217,17	48,62	-542,51	723,28
07/11/2024	1.206,38	5,78	-513,88	698,28
08/11/2024	1.162,61	2,02	-462,29	702,34
09/11/2024	1.102,63	18,81	-426,67	694,76
10/11/2024	1.033,59	4,02	-354,75	682,87
11/11/2024	985,59	24,95	-288,64	721,90
12/11/2024	1.021,75	-28,32	-337,72	655,72
13/11/2024	1.077,81	-2,87	-441,52	633,42
14/11/2024	1.104,22	-31,20	-425,03	648,00
15/11/2024	1.137,03	-20,74	-489,47	626,82
16/11/2024	1.163,39	-23,82	-482,31	657,26
17/11/2024	1.156,06	-72,66	-473,41	610,00
18/11/2024	1.172,76	-41,17	-449,66	681,93
19/11/2024	1.132,73	40,35	-482,93	690,16
20/11/2024	1.113,44	-1,35	-480,78	631,32
21/11/2024	1.136,78	-6,91	-510,31	619,56
22/11/2024	1.138,11	-15,52	-470,18	652,42
23/11/2024	1.124,86	36,30	-492,09	669,07
24/11/2024	1.133,04	59,02	-495,32	696,75
25/11/2024	1.166,59	-47,64	-467,95	651,00

Evolución Cuentas GTS en AVB 2024. GTS Accounts evolution in AVB 2024

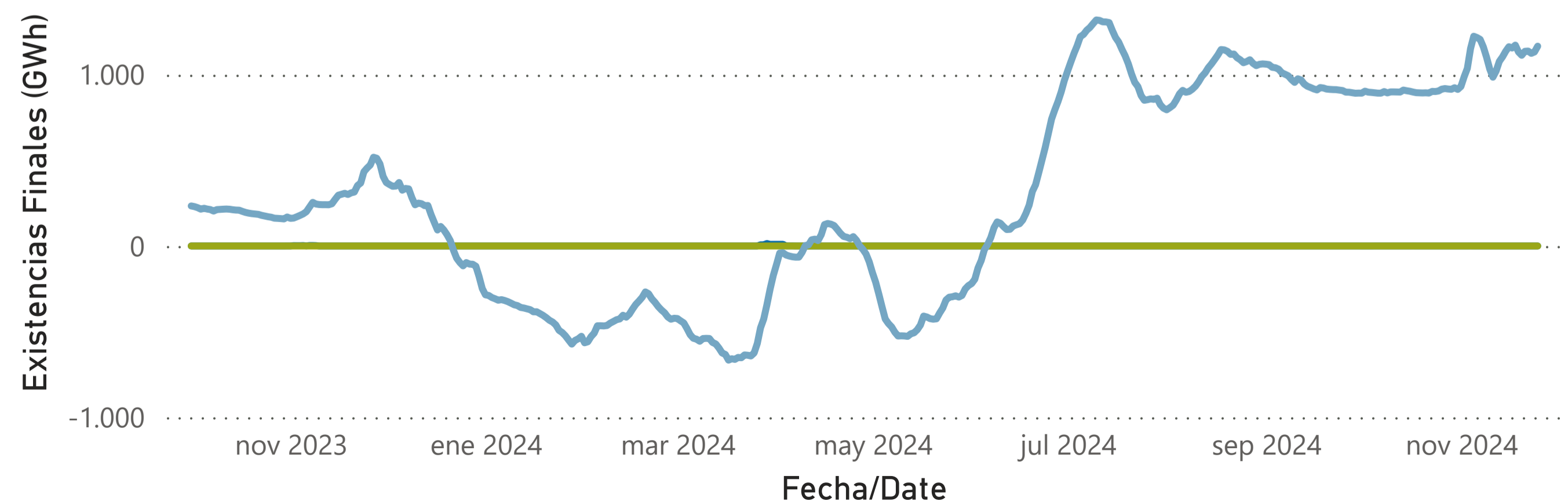


Total existencias cuentas GTS diario provisional en AVB (GWh) / Total daily provisional stocks monitoring in AVB (GWh)



Seguimiento provisional de existencias durante el periodo seleccionado (GWh) / Provisional stocks monitoring during the selected period (GWh)

Tipo de Balance ● Desbalance en AVB ● Mermas ● OBA

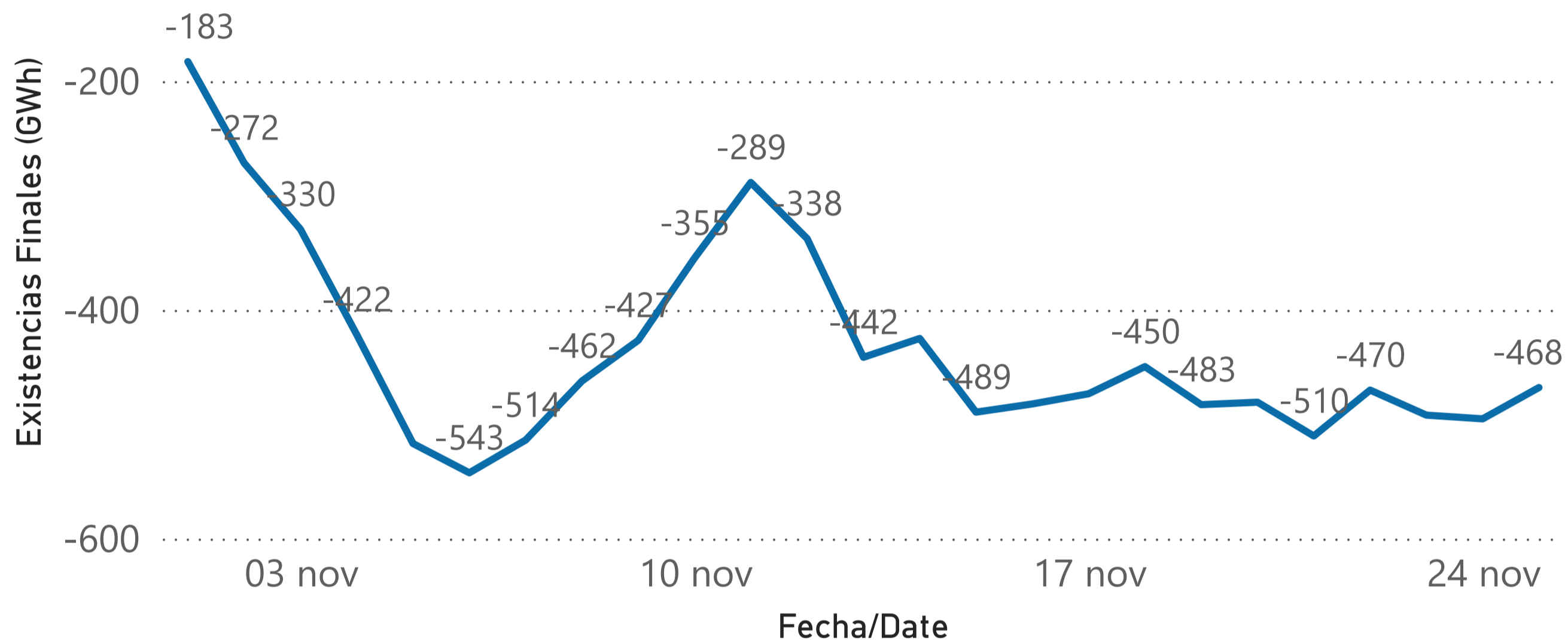


Fecha de Gas / Gas Date	Desbalance en AVB	Mermas	OBA	Total
01/11/2024	0,00	0,00	931,16	931,16
02/11/2024	0,00	0,00	987,84	987,84
03/11/2024	0,00	0,00	1.037,06	1.037,07
04/11/2024	0,14	0,00	1.152,53	1.152,67
05/11/2024	0,00	0,00	1.224,66	1.224,66
06/11/2024	0,00	0,00	1.217,17	1.217,17
07/11/2024	0,00	0,00	1.206,38	1.206,38
08/11/2024	0,00	0,00	1.162,61	1.162,61
09/11/2024	0,00	0,00	1.102,62	1.102,63
10/11/2024	0,00	0,00	1.033,59	1.033,59
11/11/2024	0,00	0,00	985,59	985,59
12/11/2024	0,00	0,00	1.021,75	1.021,75
13/11/2024	0,00	0,00	1.077,81	1.077,81
14/11/2024	0,00	0,00	1.104,22	1.104,22
15/11/2024	0,00	0,00	1.137,03	1.137,03
16/11/2024	0,00	0,00	1.163,39	1.163,39
17/11/2024	0,00	0,00	1.156,06	1.156,06
18/11/2024	0,00	0,00	1.172,76	1.172,76
19/11/2024	0,00	0,00	1.132,73	1.132,73
20/11/2024	0,00	0,00	1.113,44	1.113,44
21/11/2024	0,00	0,00	1.136,78	1.136,78
22/11/2024	0,00	0,00	1.138,11	1.138,11
23/11/2024	0,00	0,00	1.124,86	1.124,86
24/11/2024	0,00	0,00	1.133,04	1.133,04
25/11/2024	0,00	0,00	1.166,59	1.166,59

Evolución Cuentas GTS en TVB 2024. GTS Accounts evolution in TVB 2024

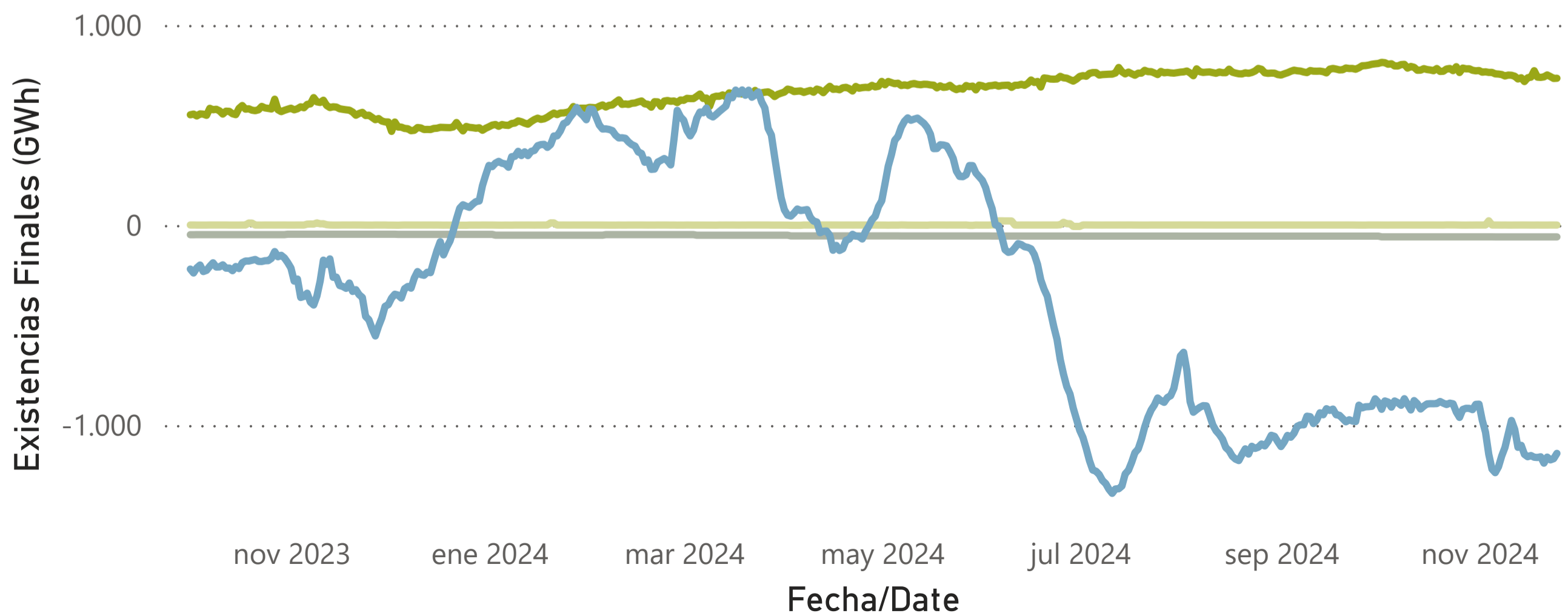


Total existencias cuentas GTS diario provisional en TVB (GWh) / Total daily provisional stocks monitoring in TVB (GWh)



Seguimiento provisional de existencias durante el periodo seleccionado (GWh) / Provisional stocks monitoring during the selected period (GWh)

Tipo de Balance ● Correcciones en TVB ● Desbalance en TVB ● Mermas ● OBA

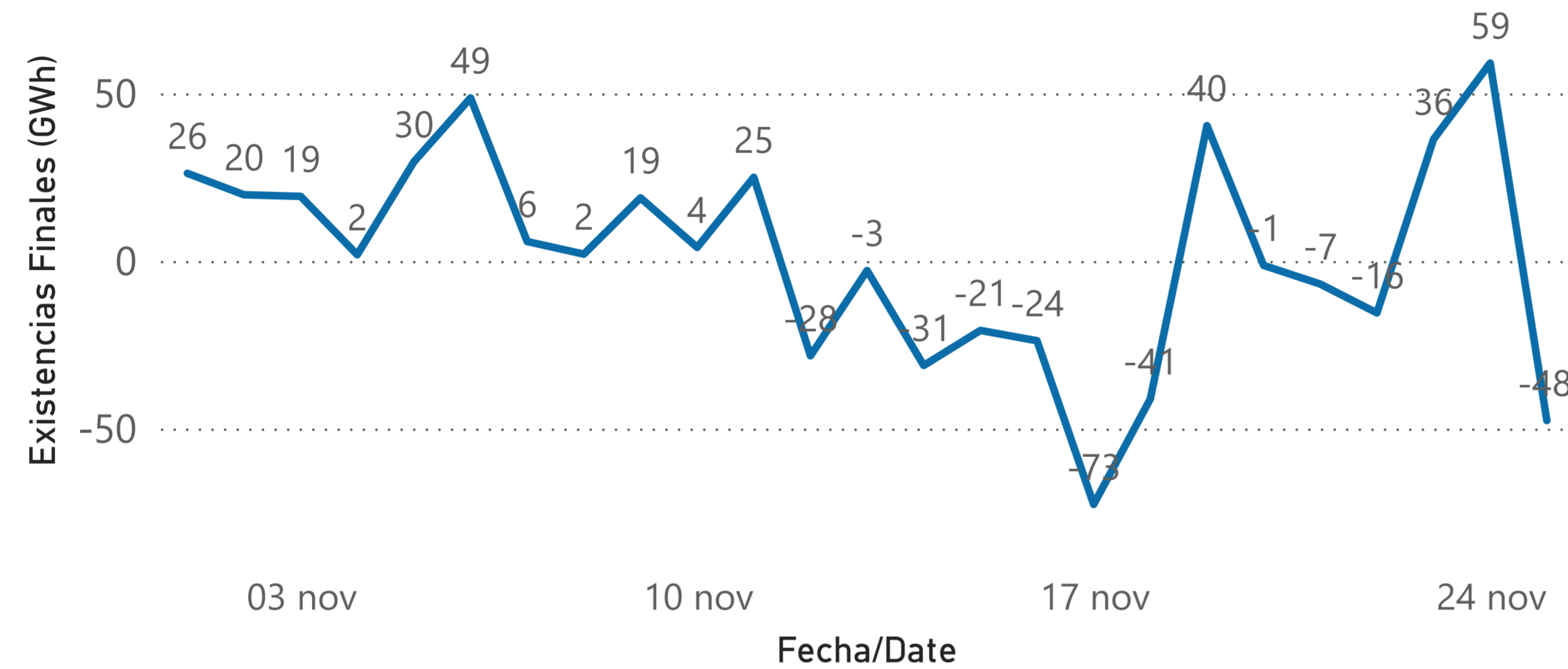


Fecha de Gas / Gas Date	Correcciones en TVB	Desbalance en TVB	Mermas	OBA	Total
01/11/2024	-59,27	-0,13	772,08	-895,67	-182,99
02/11/2024	-59,27	-0,05	763,81	-976,11	-271,63
03/11/2024	-59,27	-0,09	765,65	-1.035,85	-329,56
04/11/2024	-59,27	21,00	762,68	-1.146,10	-421,70
05/11/2024	-59,27	-0,08	762,78	-1.220,37	-516,94
06/11/2024	-59,52	-0,22	755,38	-1.238,16	-542,51
07/11/2024	-59,52	-0,22	754,46	-1.208,60	-513,88
08/11/2024	-59,52	-0,34	751,98	-1.154,41	-462,29
09/11/2024	-59,52	-0,19	744,83	-1.111,80	-426,67
10/11/2024	-59,52	-0,39	749,40	-1.044,24	-354,75
11/11/2024	-59,52	-0,42	748,43	-977,14	-288,64
12/11/2024	-59,52	-0,24	743,74	-1.021,70	-337,72
13/11/2024	-59,52	-0,27	729,85	-1.111,58	-441,52
14/11/2024	-59,52	-0,09	735,99	-1.101,42	-425,03
15/11/2024	-59,52	-0,11	716,92	-1.146,77	-489,47
16/11/2024	-59,52	-0,22	735,90	-1.158,48	-482,31
17/11/2024	-59,52	-0,33	738,87	-1.152,44	-473,41
18/11/2024	-59,52	-0,35	771,18	-1.160,97	-449,66
19/11/2024	-59,52	-0,17	738,99	-1.162,23	-482,93
20/11/2024	-59,52	-0,40	737,84	-1.158,71	-480,78
21/11/2024	-59,52	-0,38	740,24	-1.190,65	-510,31
22/11/2024	-59,52	-0,40	750,05	-1.160,32	-470,18
23/11/2024	-59,52	-0,14	741,83	-1.174,27	-492,09
24/11/2024	-59,52	-0,18	732,49	-1.168,11	-495,32
25/11/2024	-59,52	-0,28	733,50	-1.141,65	-467,95

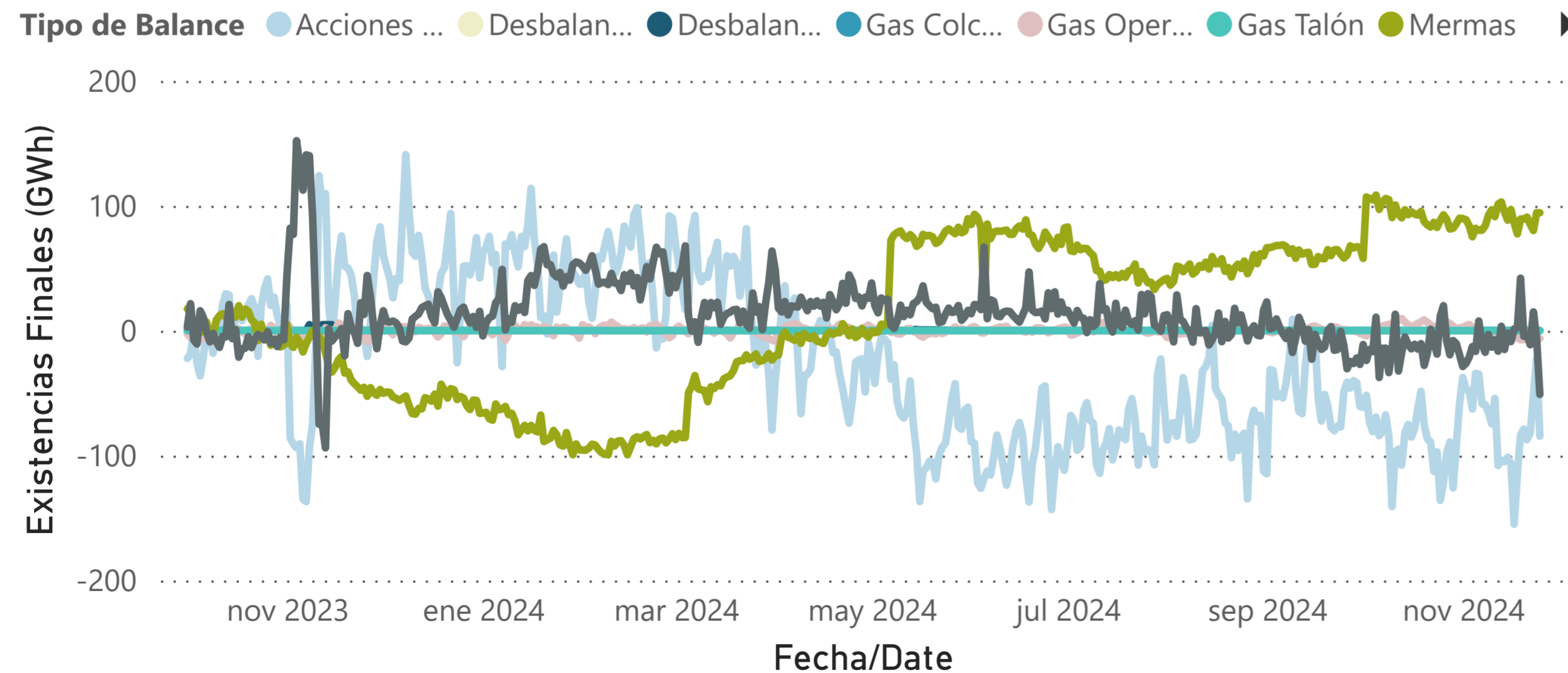


Evolución Cuentas GTS en PVB 2024. GTS Accounts evolution in PVB 2024

Total existencias cuentas GTS diario provisional en PVB (GWh) / Total daily provisional stocks monitoring in PVB (GWh)



Seguimiento provisional de existencias durante el periodo seleccionado (GWh) / Provisional stocks monitoring during the selected period (GWh)



Fecha de Gas / Gas Date	Acciones de Balance	Desbalance AVB	Desbalance TVB	Gas Colchón	Gas Operación	Gas Talón	Mermas	OBA - PVB	Total
01/11/2024	-37,54	0,00	0,00	0,00	2,77	0,00	89,66	-28,76	26,13
02/11/2024	-46,62	0,00	0,00	0,00	3,84	0,00	88,83	-26,32	19,72
03/11/2024	-48,41	0,00	0,00	0,00	4,94	0,00	84,07	-21,34	19,25
04/11/2024	-62,87	0,00	0,00	0,00	2,42	0,00	75,08	-12,80	1,83
05/11/2024	-34,29	0,00	0,00	0,00	-1,37	0,00	81,89	-16,65	29,58
06/11/2024	-34,88	0,00	0,00	0,00	-4,49	0,00	80,31	7,69	48,62
07/11/2024	-58,66	0,00	0,00	0,00	-4,74	0,00	80,35	-11,17	5,78
08/11/2024	-59,37	0,00	0,00	0,00	-5,06	0,00	83,86	-17,42	2,02
09/11/2024	-65,23	0,00	0,00	0,00	-5,07	0,00	92,27	-3,16	18,81
10/11/2024	-74,67	0,00	0,00	0,00	-4,68	0,00	96,69	-13,32	4,02
11/11/2024	-54,26	0,00	0,00	0,00	-4,61	0,00	91,21	-7,39	24,95
12/11/2024	-108,07	0,00	0,00	0,00	-4,99	0,00	101,25	-16,50	-28,32
13/11/2024	-103,81	0,00	0,00	0,00	-5,53	0,00	103,00	3,48	-2,87
14/11/2024	-104,97	0,00	0,00	0,00	-5,88	0,00	94,81	-15,16	-31,20
15/11/2024	-101,37	0,00	0,00	0,00	-5,69	0,00	88,36	-2,03	-20,74
16/11/2024	-106,46	0,00	0,00	0,00	-5,46	0,00	96,90	-8,80	-23,82
17/11/2024	-154,99	0,00	0,00	0,00	-5,19	0,00	86,18	1,34	-72,66
18/11/2024	-114,70	0,00	0,00	0,00	-6,05	0,00	77,37	2,20	-41,17
19/11/2024	-83,53	0,00	0,00	0,00	-7,39	0,00	89,32	41,95	40,35
20/11/2024	-78,85	0,00	0,00	0,00	-7,14	0,00	89,24	-4,59	-1,35
21/11/2024	-87,43	0,00	0,00	0,00	-6,89	0,00	90,84	-3,44	-6,91
22/11/2024	-82,13	0,00	0,00	0,00	-7,05	0,00	85,03	-11,37	-15,52
23/11/2024	-52,08	0,00	0,00	0,00	-6,64	0,00	80,07	14,95	36,30
24/11/2024	-22,33	0,00	0,00	0,00	-6,24	0,00	94,40	-6,81	59,02
25/11/2024	-84,56	0,00	0,00	0,00	-6,31	0,00	94,33	-51,11	-47,64