

Previsión demanda enero 2025 – febrero 2025

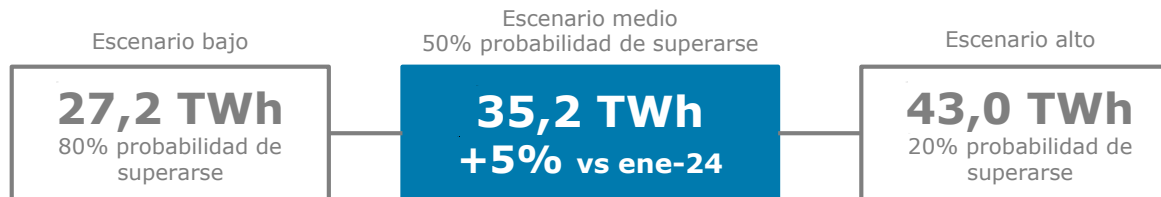
Dirección de Operación
G. Servicios para la Operación GTS

05 -diciembre-2024



Previsión demanda nacional M+1/M+2

Enero 2025



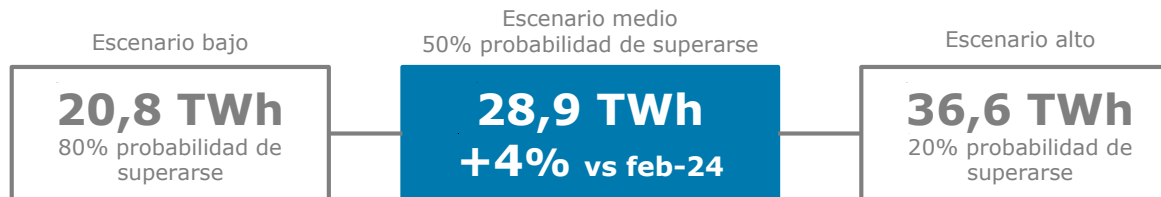
Convencional:

La previsión del sector convencional no ha fluctuado respecto a ene-24.

Eléctrico:

Las entregas de gas previstas para generación eléctrica son +1,7 TWh/mes superiores a ene-24.

Febrero 2025



Convencional:

La previsión del sector convencional es +0,3 TWh/mes respecto a feb-24

Eléctrico:

Las entregas de gas previstas para generación eléctrica son +0,7 TWh/mes superiores a feb-24.

Previsión sector convencional M+1/M+2

Enero 2025

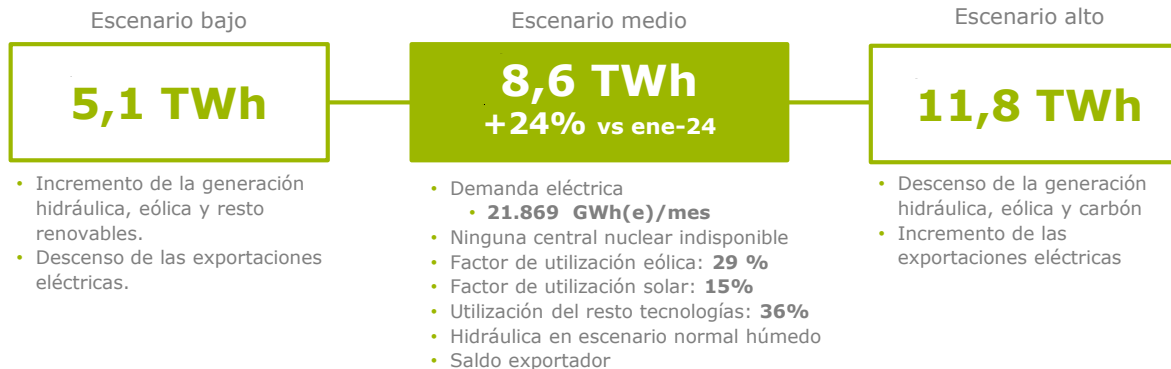


Febrero 2025

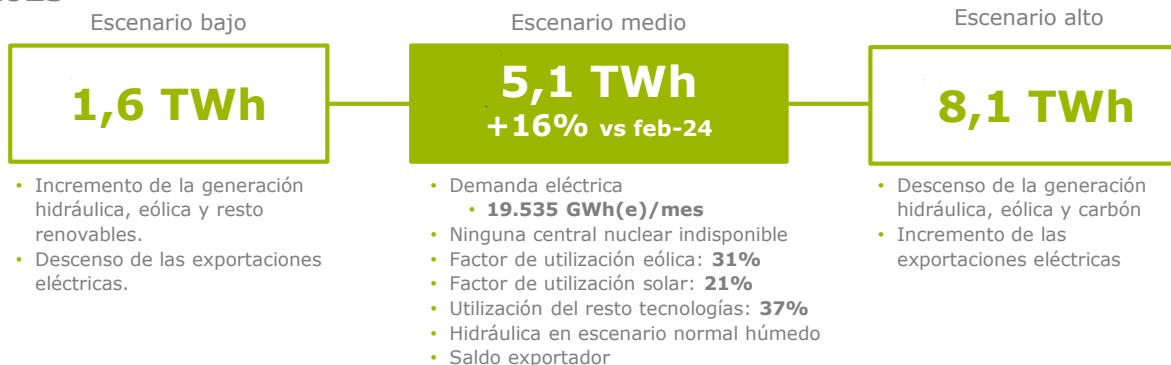


Previsión sector eléctrico M+1/M+2

Enero 2025



Febrero 2025



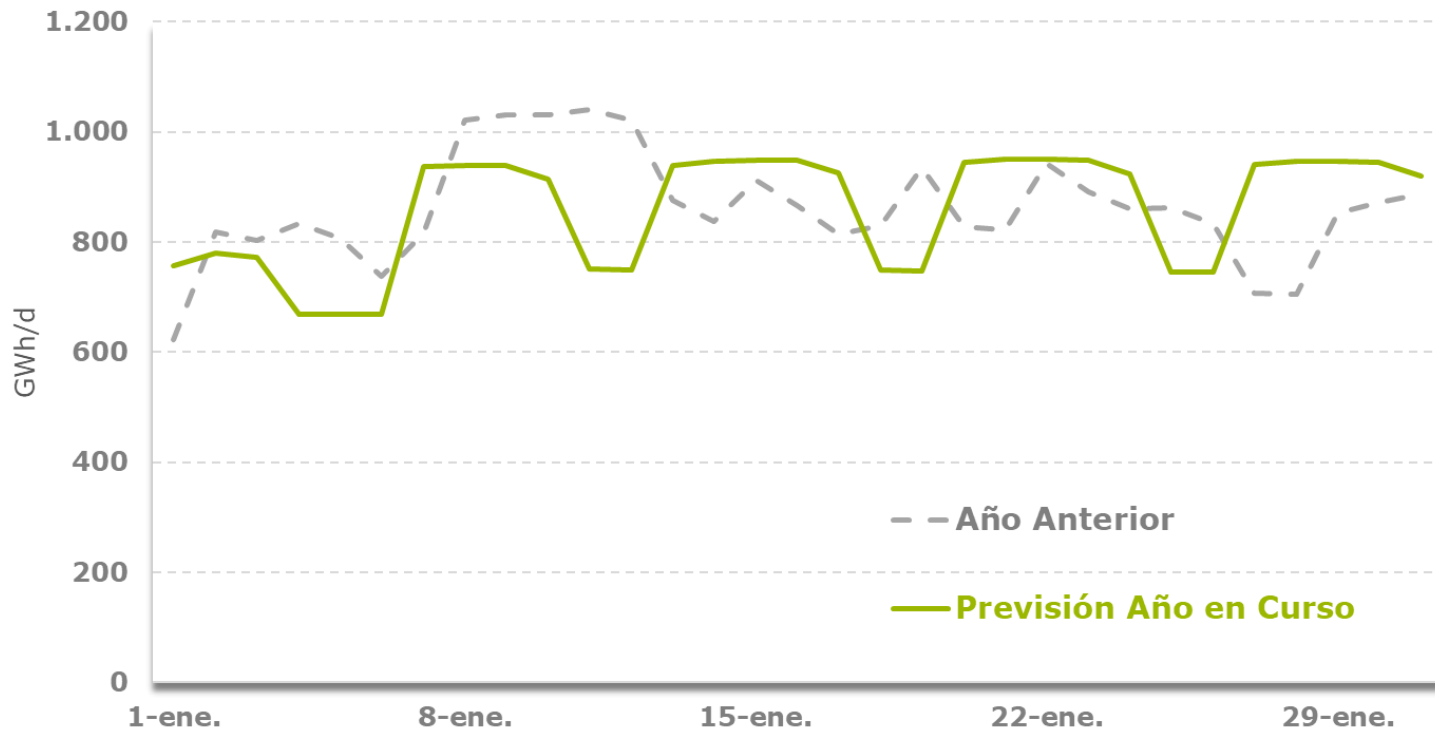
Anexo: Previsión diaria sector convencional

Enero 2025

Escenario normal

Previsión PATRONES:

Fecha	GWh
01-ene-25	756,8
02-ene-25	780,2
03-ene-25	772,7
04-ene-25	669,4
05-ene-25	668,5
06-ene-25	668,7
07-ene-25	938,2
08-ene-25	939,5
09-ene-25	938,4
10-ene-25	914,4
11-ene-25	750,5
12-ene-25	749,3
13-ene-25	938,9
14-ene-25	946,2
15-ene-25	948,5
16-ene-25	948,2
17-ene-25	925,0
18-ene-25	748,5
19-ene-25	747,2
20-ene-25	945,9
21-ene-25	951,0
22-ene-25	951,1
23-ene-25	948,6
24-ene-25	923,2
25-ene-25	746,5
26-ene-25	745,2
27-ene-25	941,9
28-ene-25	947,1
29-ene-25	947,2
30-ene-25	944,7
31-ene-25	919,3



Muchas
gracias

